

LINE WORKS ユーザトレーニング Drive編

Ver 3.0.0

2018年5月版

利用環境の確認

- ・ Driveはベーシック・プレミアムプランでご利用いただけます。

本トレーニングの内容

1 Driveの基本機能

- フォルダの種類
- フォルダ/ファイルの管理
- フォルダ/ファイルの復元
- 検索機能
- Driveのフォルダ/ファイルの共有
- 共有管理

2 Driveの便利な機能

- フォルダやファイルのソート
- 使用状況の確認
- Driveエクスプローラー

1 Driveの基本機能

本トレーニングの内容

LINE WORKSのDriveには、個人が使う「My Drive（マイフォルダ）」、グループで利用する「チーム／グループフォルダ」、他のメンバーから共有された「共有フォルダ」があります。

The screenshot shows the LINE WORKS Drive interface. The left sidebar contains three main sections: 'My Drive (マイフォルダ)', 'チーム／グループフォルダ', and '共有フォルダ'. Each section is highlighted with a red box, and a label points to it from the left. The 'My Drive' section shows a list of folders and files. The 'チーム／グループフォルダ' section shows a list of team and group folders. The '共有フォルダ' section shows a list of shared folders and links.

My Drive (マイフォルダ)

- My Drive
- 01-Project
- 02-Project
- ゴミ箱

チーム／グループフォルダ

- チーム／グループ
- 株式会社ワークスワン・...
- Salesリーダールーム

共有フォルダ

- 共有
- 共有されたフォルダ
- 共有したフォルダ
- 共有中のリンク

The main content area shows a list of files and folders:

種類	名前
★	01-Project
★	02-Project
★	2018キャンペーン企画書.pptx
★	サマーキャンペーンチラシ案.docx

フォルダの作成と編集

Driveでは、フォルダを作成したり、編集したりできます。編集では、「名前を変更」「コピー」「移動」を行うことができます。

The screenshot displays the LINE WORKS Drive web interface. The top navigation bar is green with icons for home, chat, mail, calendar, profile, cloud storage, and a checkmark. Below this, the left sidebar contains navigation options: 'アップロード' (Upload) and '共有' (Share) buttons, followed by icons for '最近' (Recent), '重要' (Important), '共有' (Share), and 'リンク' (Link). The main content area shows a search bar and a toolbar with buttons for 'アップロード' (Upload), 'ダウンロード' (Download), '削除' (Delete), '新規フォルダ' (New Folder), '編集' (Edit), '共有' (Share), and '送信' (Send). A red box highlights the '編集' (Edit) button, which has opened a dropdown menu. This menu contains the following options: 'カット' (Cut), 'コピー' (Copy), 'ペースト' (Paste), '移動' (Move), '名前を変更' (Rename), and 'プロパティ' (Properties). The main area also displays a list of items under 'My Drive', including folders '01-Project' and '02-Project', and files '2018キャンペーン企画書.pptx' and 'サマーキャンペーンチラシ案.docx'.

LINE WORKS Drive

アップロード 共有

最近 重要 共有 リンク

My Drive

My Drive

01-Project

02-Project

ゴミ箱

チーム/グループ

> 株式会社ワークスワン...

> Salesリーダールーム

検索ワード

詳細

My Drive

アップロード ダウンロード 削除 新規フォルダ 編集 共有 送信

種類 名前 ↑

01-Project

02-Project

2018キャンペーン企画書.pptx

サマーキャンペーンチラシ案.docx

カット

コピー

ペースト

移動

名前を変更

プロパティ

ファイルのアップロード/ダウンロード

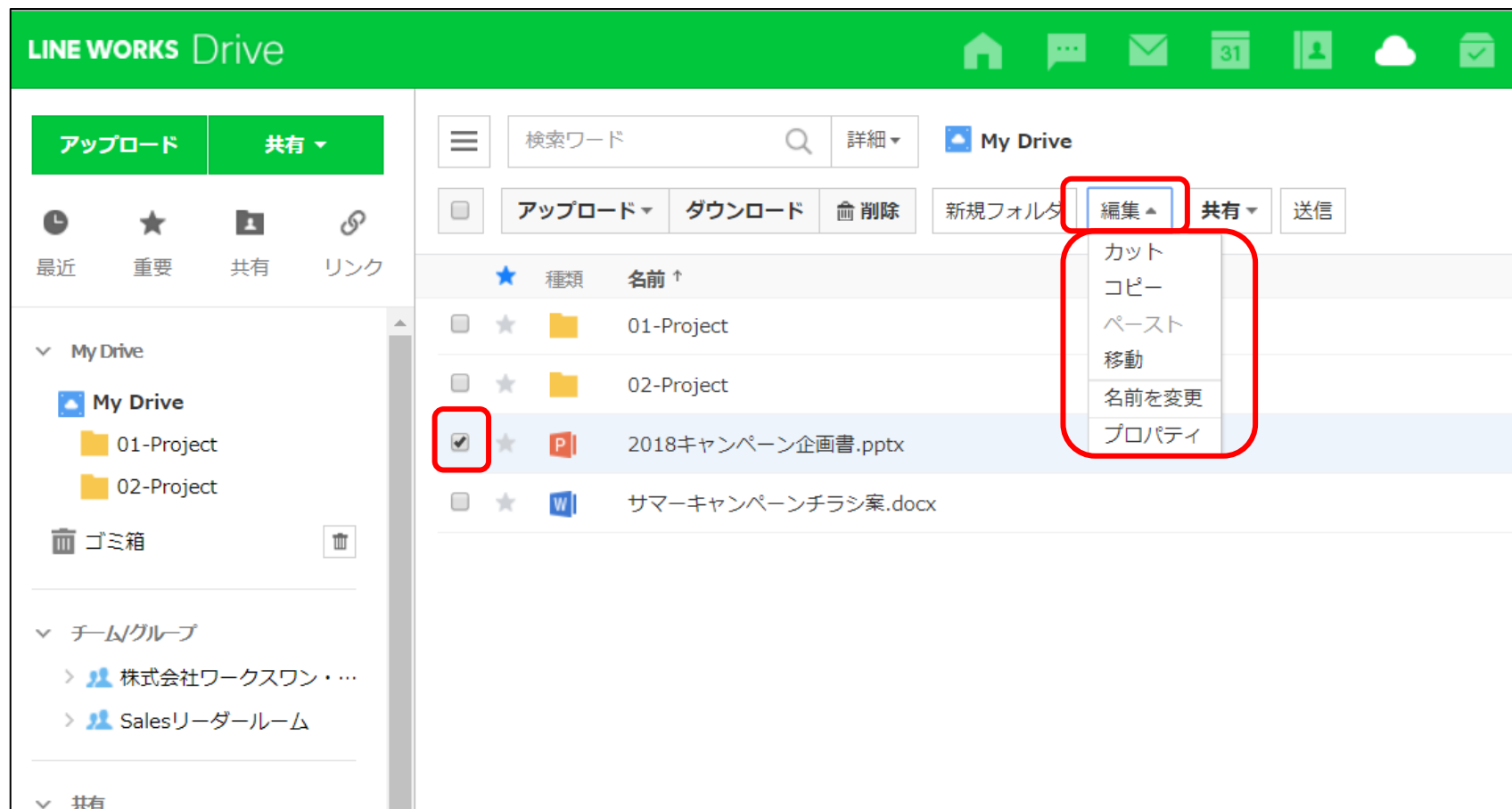
Driveでは、ファイルをアップロードしたり、保存されたファイルをダウンロードしたりできます。

The screenshot displays the LINE WORKS Drive web interface. At the top, a green header bar contains the 'LINE WORKS Drive' logo and several utility icons. Below the header, a left sidebar provides navigation options: 'アップロード' (Upload) and '共有' (Share) buttons, followed by icons for '最近' (Recent), '重要' (Important), '共有' (Share), and 'リンク' (Link). The sidebar also lists 'My Drive' contents (01-Project, 02-Project) and a 'ゴミ箱' (Trash) icon, along with a 'チーム/グループ' (Team/Group) section listing '株式会社ワークスワン...' and 'Salesリーダールーム'.

The main content area features a search bar with '検索ワード' (Search words) and a '詳細' (Details) dropdown. Below the search bar, a row of action buttons includes 'アップロード' (Upload) and 'ダウンロード' (Download), both of which are highlighted with red rectangles. Other buttons in this row include '削除' (Delete), '新規フォルダ' (New folder), '編集' (Edit), '共有' (Share), and '送信' (Send). The file list below shows columns for '種類' (Type) and '名前' (Name). It contains three entries: '01-Project' (folder), '02-Project' (folder), and '2018キャンペーン企画書.pptx' (PowerPoint file). The '2018キャンペーン企画書.pptx' file is selected, indicated by a blue highlight and a checkmark icon in a red box. Below it is 'サマーキャンペーンチラシ案.docx' (Word document).

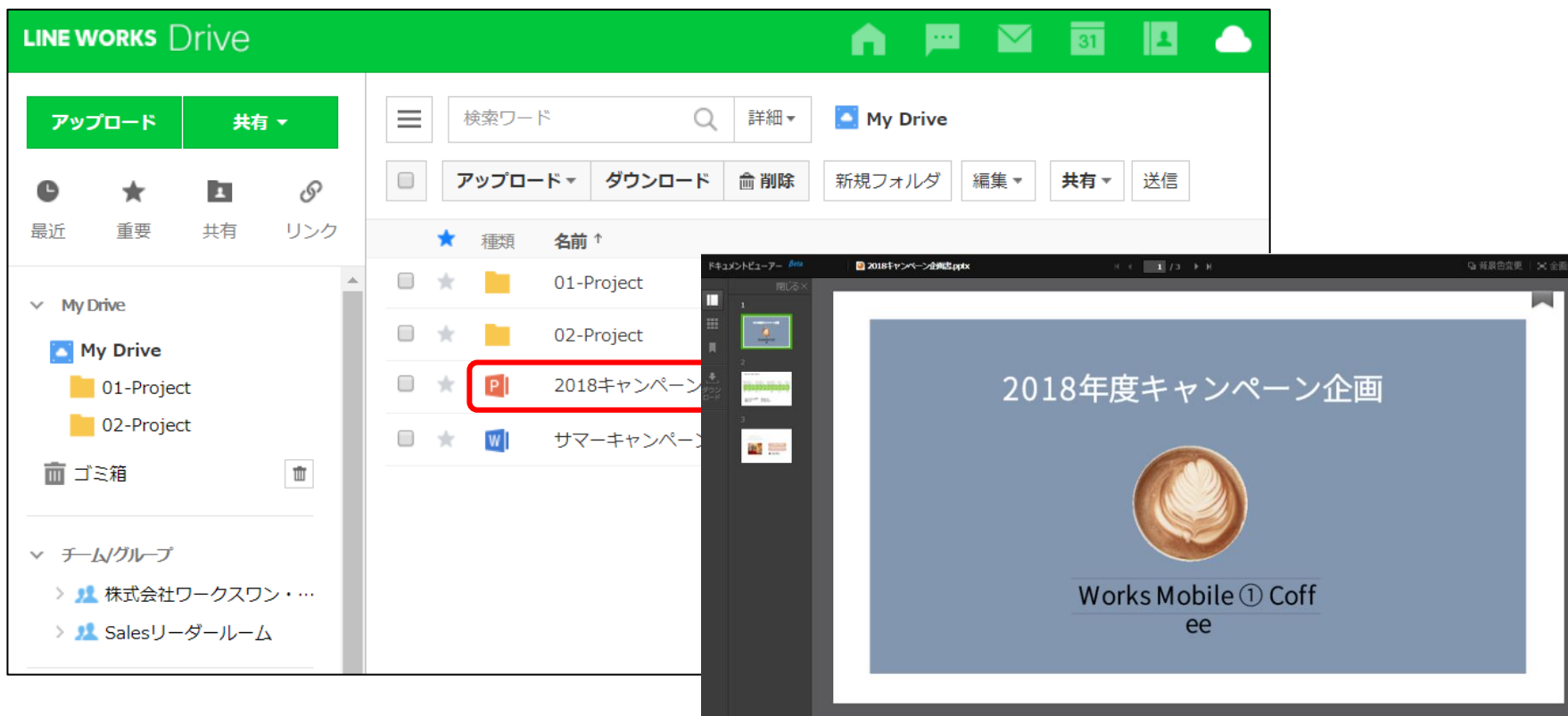
ファイルの編集

フォルダ同様に、ファイルに対して「名前を変更」「コピー」「移動」を行うことができます。



ドキュメントビューア

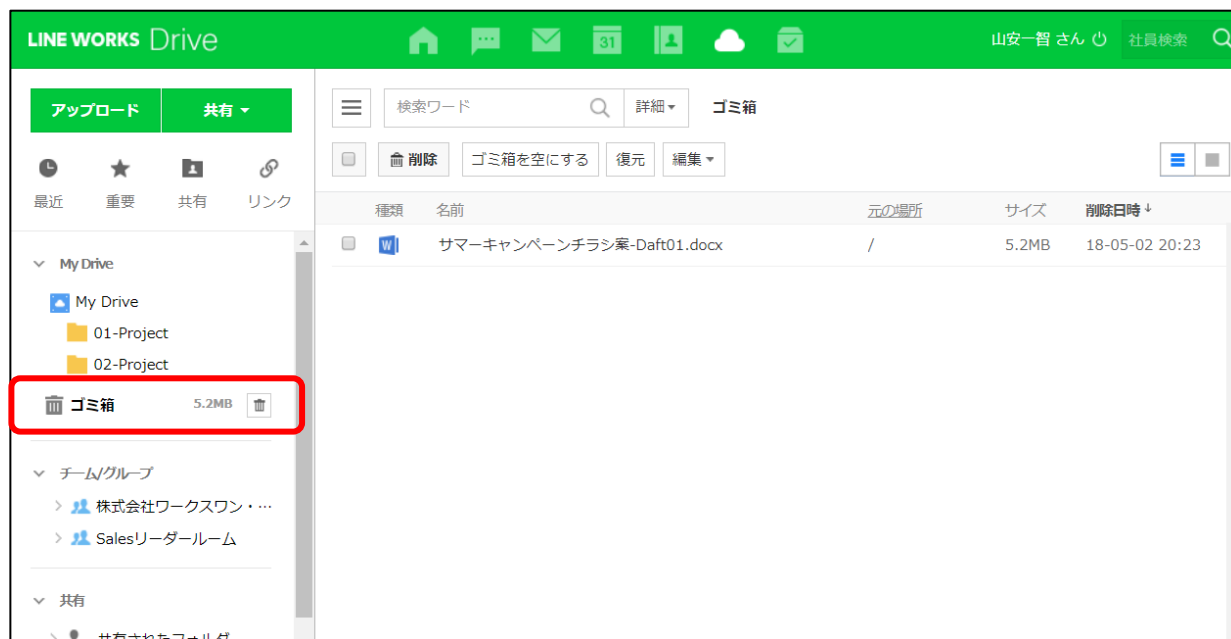
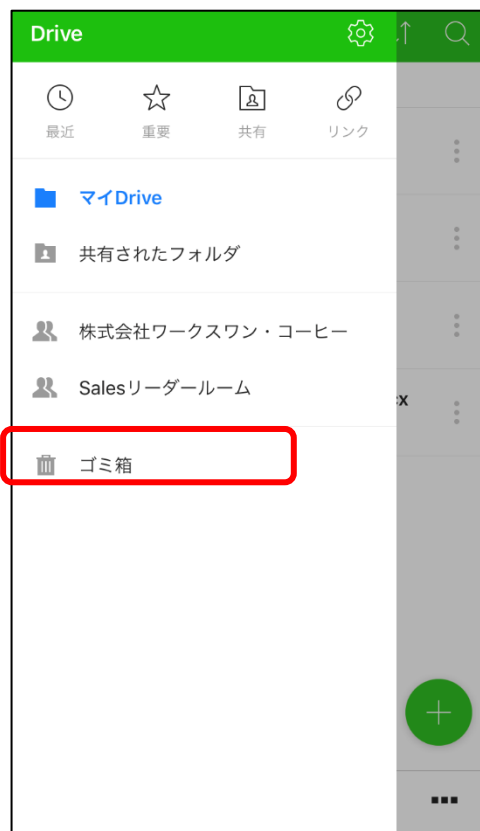
MS-Office形式やPDF、画像ファイルなどLINE WORKSのビューアが対応しているファイルは、MS Officeなどのアプリケーションを使わず、Drive上のファイルを閲覧することができます。



ポップアップブロックの解除が必要になります。

フォルダやファイルの復元

削除したフォルダやファイルはゴミ箱から復元できます。



バージョンの復旧

ファイルは、過去のバージョンを復旧することができます。過去のバージョン確認と復旧はブラウザ版のみ可能です。

The screenshot shows the LINE WORKS Drive web interface. On the left is a sidebar with navigation options like 'My Drive', 'チーム/グループ', and '共有'. The main area displays a list of files and folders. A file named '2018キャンペーン企画書.pptx' is selected, and a context menu is open over it. The menu includes options like '開く', 'ダウンロード', '送信', 'カット', 'コピー', '移動', 'リンク共有', '削除', '名前を変更', and 'バージョン履歴'. The 'バージョン履歴' option is highlighted with a red rectangle, and a green arrow points from it to a pop-up window titled '2018キャンペーン企画書.pptx バージョン履歴'.

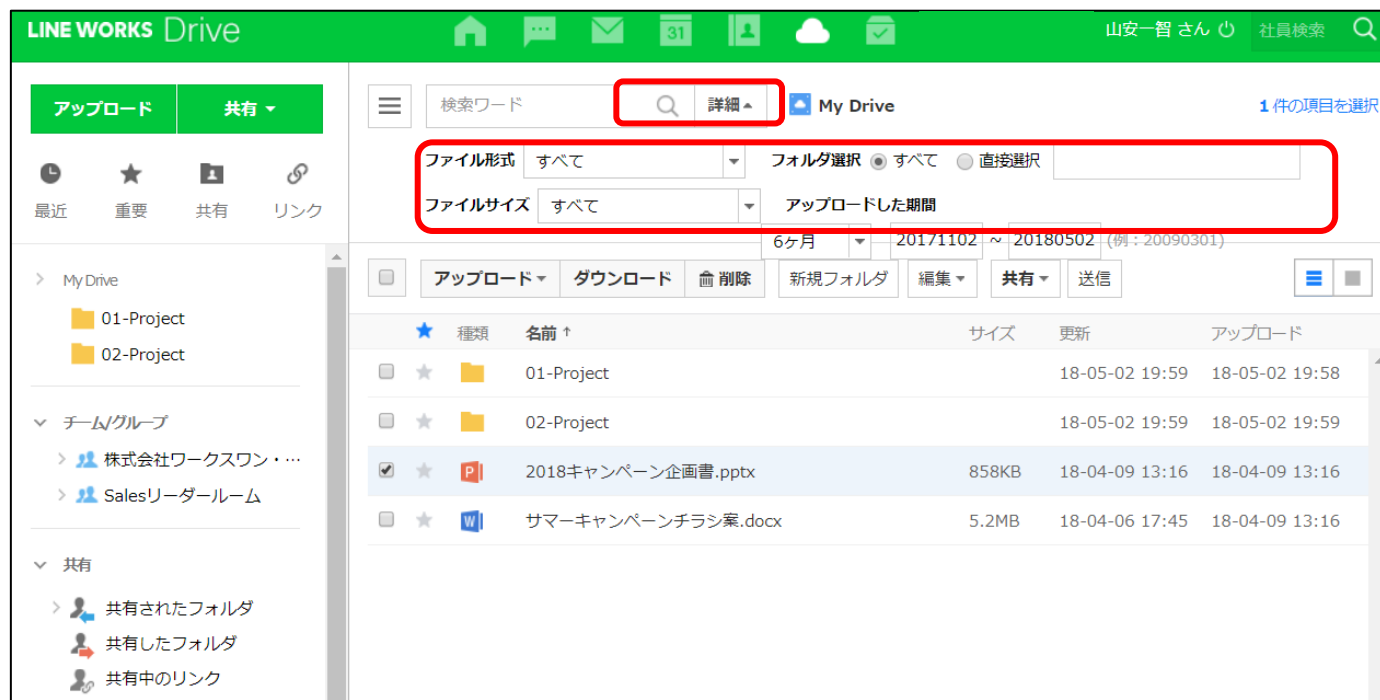
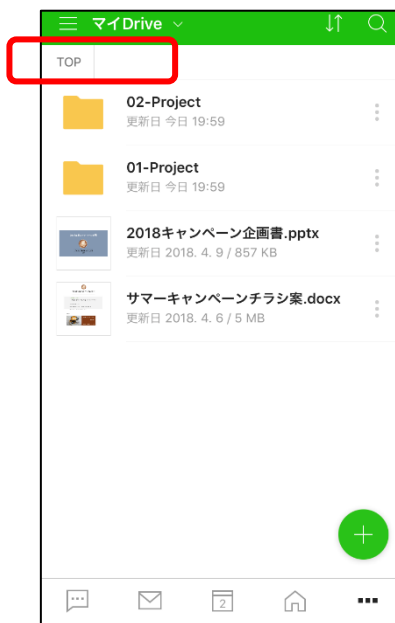
The pop-up window shows the version history for the selected file. It includes a table with the following columns: 'バージョン作成日', 'ファイル名', '更新者', 'サイズ', and 'バージョン'.

バージョン作成日	ファイル名	更新者	サイズ	バージョン
-	2018キャンペーン...	山安一智	858KB	現在のファイル

Below the table, there is a note: 'バージョン履歴機能は管理者が指定したファイル形式でのみ利用できます。利用できるファイル形式は社内の管理者にお問い合わせください。' and a '閉じる' button.

フォルダやファイルの検索

ファイルの検索はモバイル版でもできます。また、ブラウザ版では、「ファイル形式」、検索対象の「フォルダ」、「ファイルサイズ」、「アップロードした期間」を指定してフォルダやファイルを検索することができます。



フォルダやファイルの共有

フォルダの共有方法には、メンバーを指定して共有する方法とリンクを使って共有する方法があります。外部の人とフォルダまたはファイルを共有する場合は、リンクを使って共有します。ファイルはリンクでのみ共有が可能です。

The screenshot displays the LINE WORKS Drive web interface. The top navigation bar is green with icons for home, chat, mail, calendar, contacts, cloud storage, and a checkmark. Below the bar, the '共有' (Share) button is highlighted with a red box, and its dropdown menu is open, showing 'メンバー招待' (Invite members) and 'リンク共有' (Link sharing). The main content area shows a list of folders under 'My Drive', including '01-Project' and '02-Project'. The '02-Project' folder is selected, and its context menu is open, with 'フォルダを共有' (Share folder) and 'リンク共有' (Link sharing) highlighted by a red box. To the right, a '共有' (Share) dialog box is open, showing the folder path '/02-Project/' and a list of members. The dialog box has a '確認' (Confirm) button and a 'キャンセル' (Cancel) button.

LINE WORKS Drive

アップロード 共有

メンバー招待
リンク共有

最近 重要 共有 リンク

My Drive

01-Project
02-Project
ゴミ箱 5.2MB

チーム/グループ

株式会社ワークスワン・...
Salesリーダールーム

検索ワード

ファイル形式 すべて

フォルダ選択 すべて 直接選択

ファイルサイズ すべて

アップロードした期間 6ヶ月 20171102 ~ 20180

アップロード ダウンロード 削除 新規フォルダ 編集

共有 送信

メンバー招待
リンク共有

02-Project

開く
このフォルダにアップロードする
ダウンロード
カット
コピー
ペースト
移動
フォルダを共有
リンク共有
削除
名前を変更
詳細

共有 フォルダメンバー招待

フォルダを選択 /02-Project/

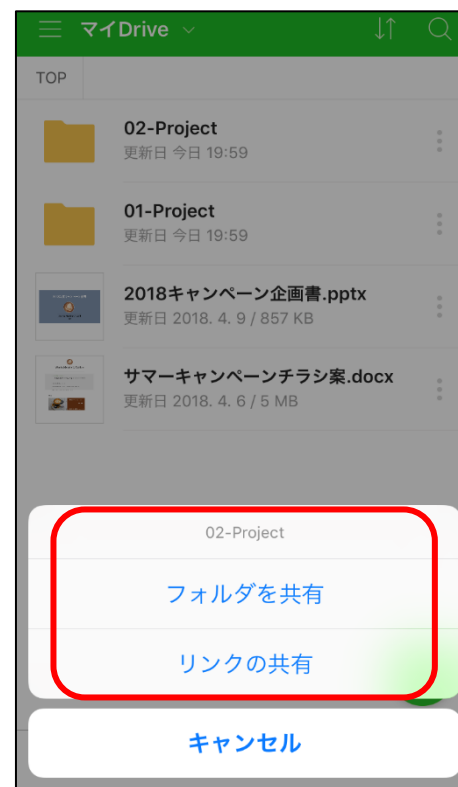
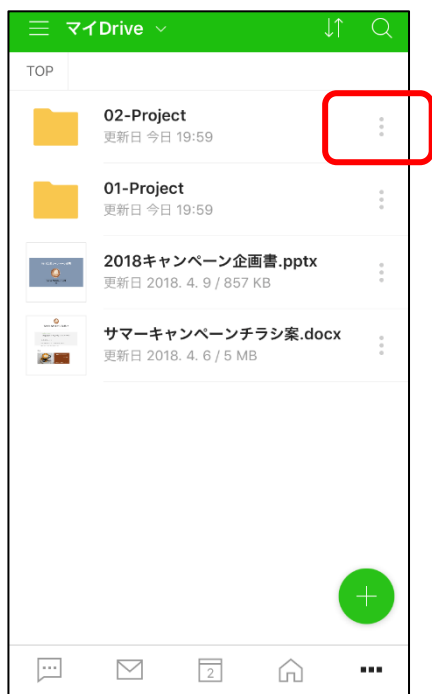
メンバー (0/300名)
社員名または部署名を入力してください。

メッセージ
このフォルダを共有します。ファイルを見るにはDriveにアクセスしてください。
(39/150) 音楽/動画ファイルの共有は業務目的にのみ使用できます。

確認 キャンセル

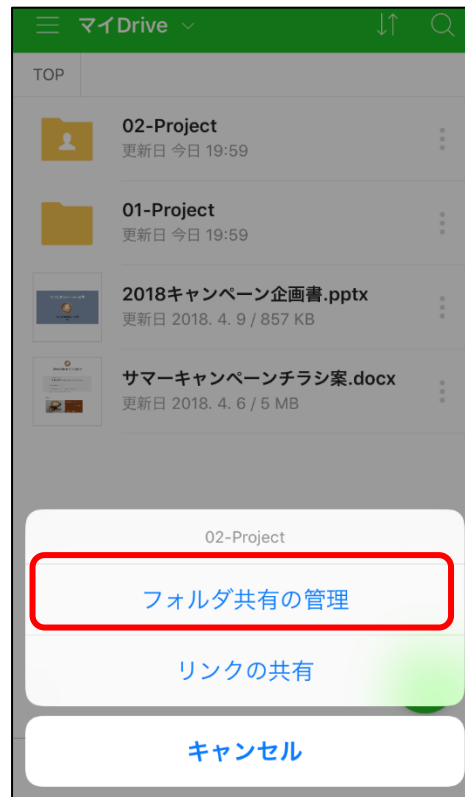
フォルダやファイルの共有（モバイル）

フォルダの共有方法には、メンバーを指定して共有する方法とリンクを使って共有する方法があります。外部の人とフォルダまたはファイルを共有する場合は、リンクを使って共有します。ファイルはリンクでのみ共有が可能です。



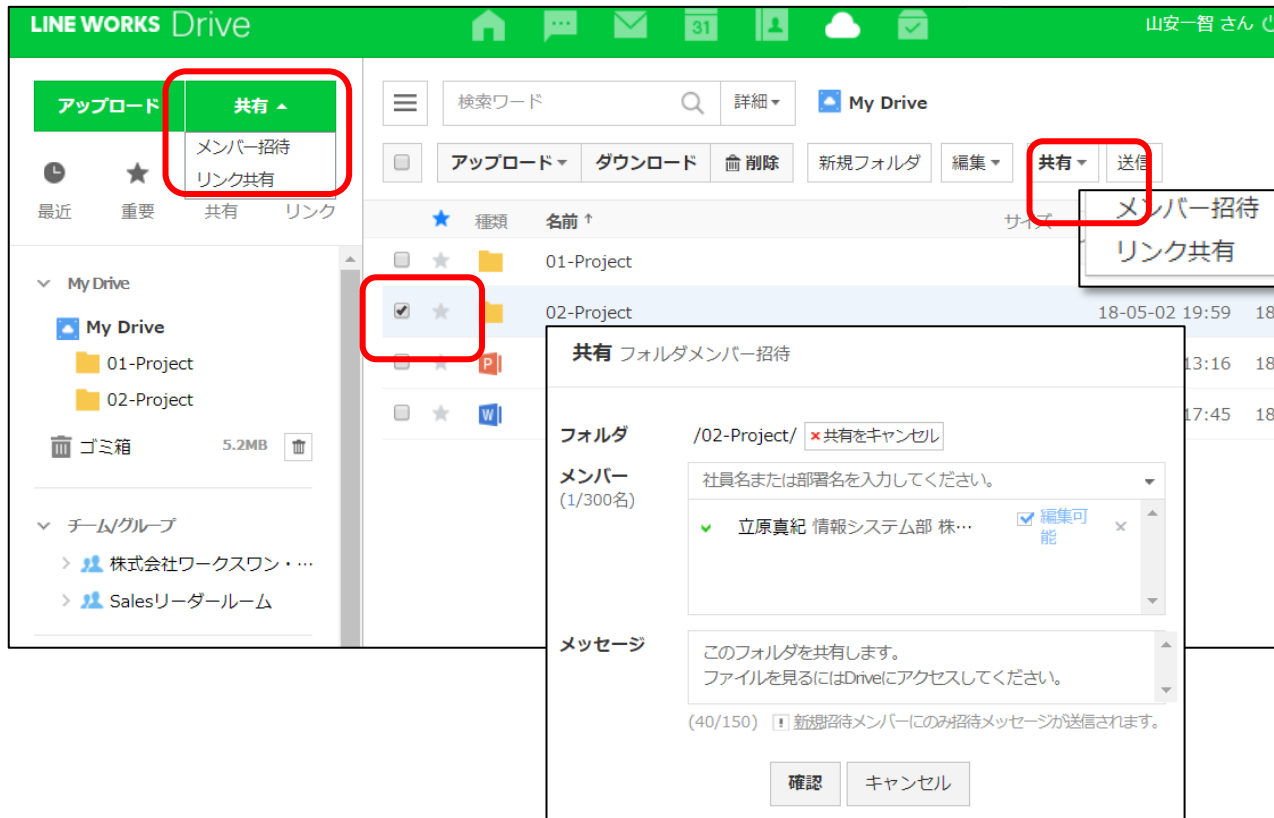
共有したフォルダやリンクの管理（モバイル）

Driveでは、共有したフォルダやリンクを簡単に管理することができます。管理では、共有権限の設定、共有の解除、リンク削除ができます。



共有したフォルダやリンクの管理

Driveでは、共有したフォルダやリンクを簡単に管理することができます。管理では、共有権限の設定、共有の解除、リンク削除ができます。



共有した履歴の確認

ブラウザ版Driveでは、共有した履歴を確認することができます。

The screenshot shows the LINE WORKS Drive web interface. On the left sidebar, under the '共有' (Share) section, '共有したフォルダ' (Shared Folders) is highlighted with a red box. The main area displays a table of shared folders. The folder '02-Project' is selected, and its context menu is open. In this menu, '共有管理' (Share Management) is highlighted with a red box, and its sub-menu is visible, with '共有履歴' (Share History) highlighted by another red box.

種類	名前	場所	共有人数	更新	共有招待
★	02-Project		1	18-05-02 19:59	18-05-0

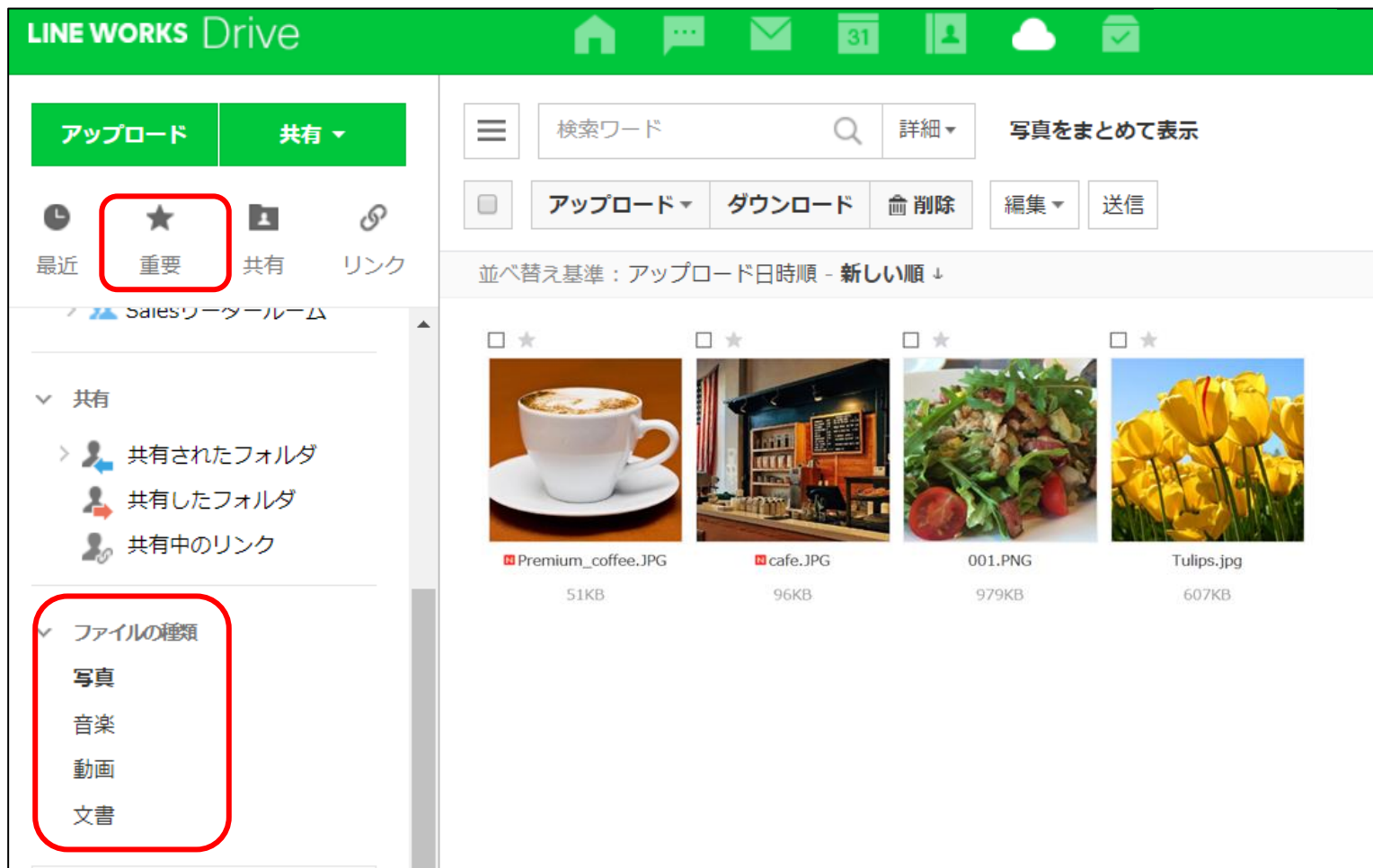
Context menu for '02-Project':

- 開く
- このフォルダにアップロードする
- ダウンロード
- カット
- コピー
- ペースト
- 移動
- 共有管理
 - 共有メンバー管理
 - フォルダ共有キャンセル
 - 共有履歴
- リンク共有
- 削除
- 名前を変更
- 詳細

2 Driveの便利な機能

フォルダやファイルのソート

Driveでは、最近更新したファイルや重要マーク（星印）のフォルダ/ファイルを簡単にソートして表示することができます。また、「写真」、「音楽」、「動画」といったファイルの種類でソートすることも可能です。



使用状況の確認

Drive の「環境設定」メニューから、My Drive 全体の使用状況、ファイル種別ごとの使用状況、フォルダ別の使用状況を確認することができます。

The screenshot displays the LINE WORKS Drive interface. On the left, a sidebar shows navigation options: 'My Drive' (containing '01-Project', '02-Project', and 'ゴミ箱' with 5.2MB), 'チーム/グループ' (containing '株式会社ワークスワン...' and 'Salesリーダールーム'), '共有' (containing '共有されたフォルダ', '共有したフォルダ', and '共有中のリンク'), and 'ファイルの種類' (containing '写真', '音楽', '動画', and '文書'). The main area shows a list of files/folders under 'My Drive' with columns for '種類' and '名前'. A modal window titled '環境設定' (Settings) is open, showing the '使用容量' (Storage Usage) tab. This tab includes a donut chart indicating 100% usage (30GB used of 30GB). To the right of the chart is a table summarizing storage usage:

項目	容量
全体の容量	30GB
■ 使用可能	30GB
■ 使用中	11.3MB
フォルダとファイル	6.1MB
バージョン履歴	0KB
■ ゴミ箱	5.2MB

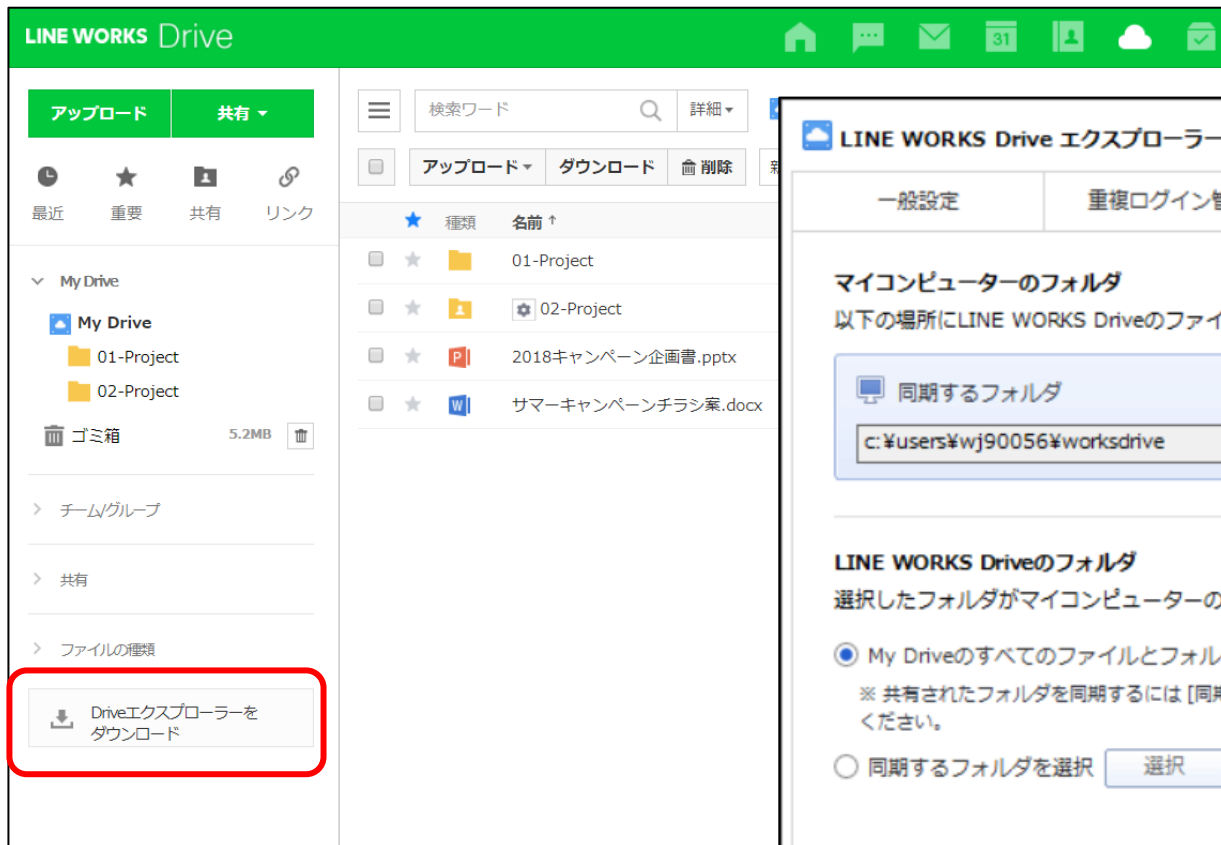
Below the table, there are settings for 'ゴミ箱からの自動削除期間設定' (set to '自動削除を無効にする') and 'バージョン履歴の利用' (set to '有効にする'). A note at the bottom explains that usage includes files in 'マイドライブ', version history, and the trash. A green arrow points from the '環境設定' label at the bottom left to the settings modal.

容量 11.3MB / 30GB

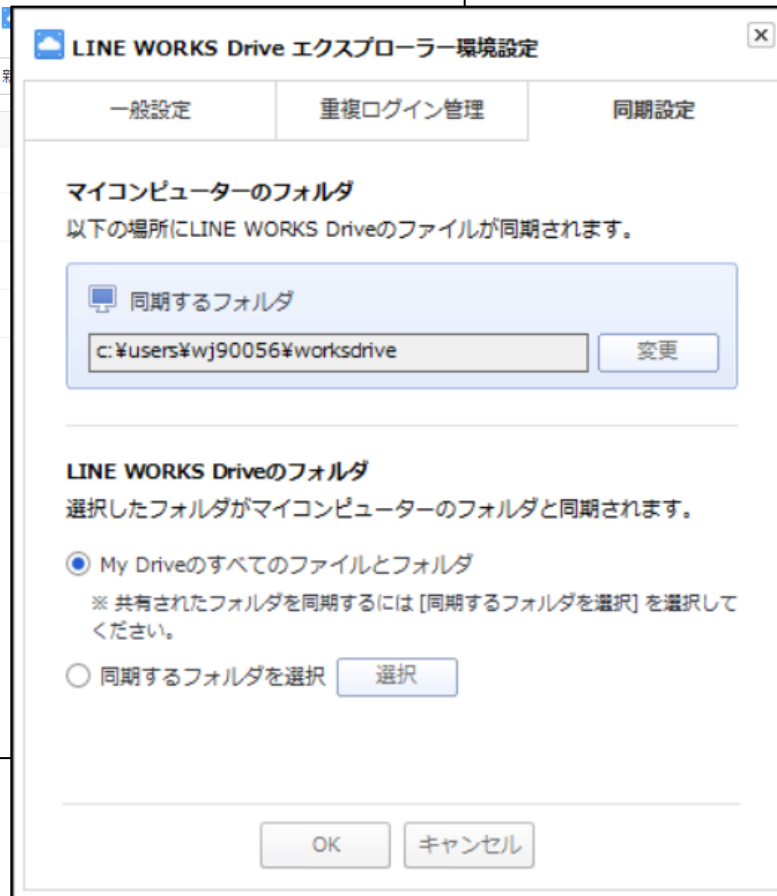
© Works Mobile Co

Drive エクスプローラー

Drive エクスプローラーをパソコンにインストールすることで、Drive のフォルダやファイルをパソコンのローカルドライブに同期できます。



同期フォルダの指定



LINE WORKS