

Android™ au

with Google™

“ケータイの才能を引き継ぐスマートフォン” IS03 by SHARP
11月下旬以降 発売



日本の携帯電話で定番の代表的な機能を搭載。

- ・おサイフケータイ®
- ・緊急地震速報
- ・ワンセグ
- ・Eメール（～@ezweb.ne.jp）
- ・赤外線通信
- ・デコレーションメール
- ・9.6メガCCDカメラ
- ・Cメール

携帯電話を使い慣れたお客様が「メイン端末」として利用しやすいスマートフォンを提供いたします。

また、高精細なダブルVGA（960×640）液晶搭載、Flash® Lite® 4.0対応により、スマートフォンならではの快適なインターネット閲覧を、より美しく、見やすくお楽しみいただけます。

今後、大画面で<レグザ>の映像美を楽しめる防水スマートフォン「REGZA Phone IS04」、インカメラ搭載のカラフルなスマートフォン「IS05」、Android™2.2搭載のグローバルモデル「SIRIUSα IS06」を発売予定です。

《アプリケーションの大幅な拡充》

スマートフォン向けのアプリケーションを、11月下旬以降、大幅に拡充。

「LISMO」や「au one ナビウォーク」等、おなじみのコンテンツを

Android™搭載スマートフォンでご利用いただけます。

また、「au one Market」は、Android™搭載スマートフォンにおいて、多くのお客様がご利用している定番のアプリケーションにも対応し、今期中に1,800タイトルの多彩なラインナップとなる予定です。

さらに、Twitterやmixi、「au one GREE」等、16のサービスをまとめて一つの画面で表示できる「jibe」や、スカイプ・テクノロジーズ S.A.との戦略的包括提携の第一弾「Skype™ au」の提供も開始いたします。

au one Market



- ※「Google」「Android」は、Google Inc.の商標または登録商標です。
- ※「おサイフケータイ®」はエヌ・ティ・ティ・ドコモの登録商標です。
- ※Flash® Lite®は、Adobe Systems Incorporated（アドビシステム社）の米国ならびに他国における登録商標です。
- ※<レグザ>、「REGZA」は、株式会社東芝の登録商標です。
- ※「Twitter」は、Twitter, Inc.社の登録商標です。
- ※「mixi」は株式会社ミクシィの登録商標です。

移動通信事業

■ 端末ラインナップ



「au」ブランドでは、取扱説明書を見なくても誰でも簡単に通話可能な「簡単ケータイ S PT001」、クリアで美しい質感と見やすさ・使いやすさにこだわった防水対応の「K006」等を発売いたしました。

「iida」ブランドでは、光と音楽で携帯電話がある空間そのものをデザインする「LIGHT POOL」及び携帯電話の周辺アイテムをデザインする「LIFESTYLE PRODUCTS」の newItem 5点を発売いたしました。

また、auの「Android™搭載スマートフォン」の拡販に合わせ、同スマートフォン向けアプリマーケット「au one Market」ではアプリケーションの拡充を進めました。

※「Android」は、Google Inc. の商標です。

■ 個人向けサービス

株式会社ナビタイムジャパンとの協業により提供中の歩行者向けナビゲーションサービス「EZナビウォーク」において、国内と海外間の移動を検索できる「国際間トータルナビ」の提供を本年7月15日より、目的地までの自転車によるルートが検索できる「自転車ルート検索」の提供を本年9月2日より開始しております。

また、au携帯電話のサービスエリアに関する改善要望、情報提供及びお問い合わせを受け付けているauホームページ上の「みんなであつこう! auエリア」に寄せられるご自宅の電波改善要望への対応強化と、ご自宅内の電波改善ツールとしての「auフェムトセル」の提供を、本年7月1日より開始しております。

■ 法人向けサービス

UQコミュニケーションズ株式会社のMVNOとして法人のお客様向けにWiMAX接続の閉域リモートアクセスサービス「クローズド リモート ゲートウェイ」の提供を、本年8月1日より開始いたしました。本サービスはインターネットを経由せずにWiMAX網とお客様のイントラネット等を直接接続できるセキュアなサービスです。

固定通信事業

■ 個人向けサービス

集合住宅にお住まいのお客様向けの光ファイバーサービス「auひかりマンション」の初期費用について、これまでタイプ別に異なっていた金額を分かりやすくシンプルな料金とするため、本年9月1日のお申込み受付分より、15,750円（税込）に統一いたしました。*

※タイプV、タイプE、タイプF、マンション都市機構タイプ（100M方式）が対象となります。

当社の子会社である中部テレコミュニケーション株式会社は、「コミュファ光」の新サービスである、光ファイバーを利用した放送サービス「コミュファ光テレビ」について、本年8月1日に申込受付を、本年10月1日に提供を開始いたしました。「コミュファ光テレビ」は、コミュファ光の光ファイバーを活用し、テレビアンテナやパラポラアンテナを用意することなく地上デジタル・BSデジ



ル放送がご覧いただける新たな放送サービスであり、東海3県の38市11町*へ提供いたします。

※「コミュファ光」サービス提供エリアに限ります。

■ 法人向けサービス

中小企業向け会員制プログラム「KDDIまとめてオフィス」の提供を、本年7月1日に開始し、既に3万会員を突破いたしました。「KDDIまとめてオフィス」は、ご入会いただいた会員企業様向けに当社通信サービスに加え、オフィスIT環境のコーディネートから保守までを協業企業の協力を得ながらワンストップで提供しております。

また、中国で2拠点目となるデータセンター「TELEHOUSE 上海」を本年7月19日に開設し、サービス提供を開始いたしました。「TELEHOUSE 上海」は、Shanghai Data Solution Co.,Ltd.（上海数訊信息技术有限公司）と協業し、上海市内の浦東地区に開設した、ハイスpek的なデータセンターです。

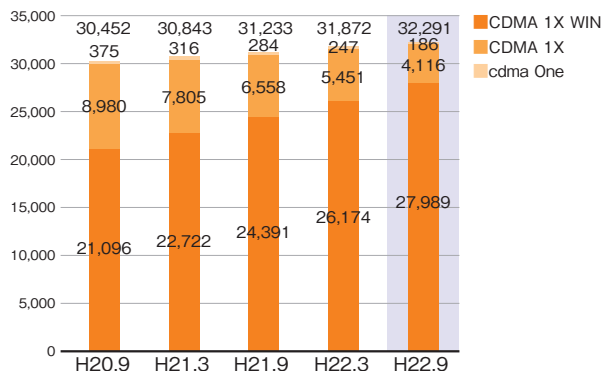
四半期連結決算の状況 (平成22年4月1日から平成22年9月30日まで)

(単位：百万円)

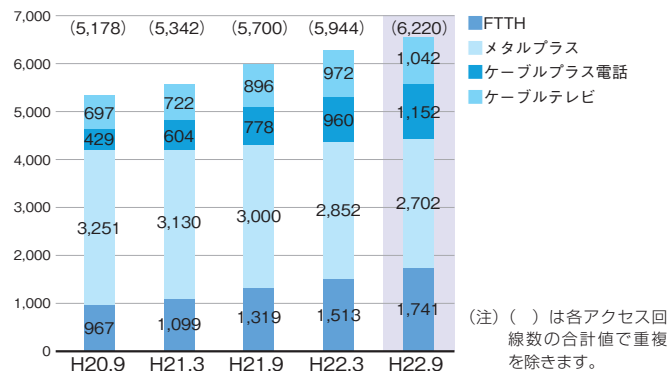
	営業収益 (前年同期比)	営業利益 (前年同期比)	設備投資額	減価償却費
移動通信事業	1,305,155 (△ 2.4%)	247,665 (△ 9.0%)	161,505	154,807
固定通信事業	438,484 (+ 5.7%)	△ 3,668 (—)	53,292	61,331
その他の事業	57,478 (+34.7%)	3,602 (+286.9%)	944	309
連 結	1,718,437 (△ 0.3%)	247,855 (△ 1.2%)	215,742	216,447

(注) 1. 記載金額は百万円未満の金額を切り捨てて表示しています。
2. 上記の連結は、連結調整等の記載を省略しており、各事業の合計と一致いたしません。

移動通信事業 累計契約数 (単位：千契約)



固定通信事業 累計契約数 (単位：千契約)



(注) () は各アクセス回線数の合計値で重複を除きます。

主な関連会社の状況



当社の持分法適用関連会社であるUQコミュニケーションズ株式会社は、本年8月に屋外基地局開局数1万局を達成し、急速にエリア拡大を進めております。

また、本年9月1日より、米国のWiMAXサービス提供事業者であるClearwire社との連携により、WiMAXパソコンをお持ちのお客様はご利用申込みをさせていただくことで、米国一日本間で相互にWiMAXサービスをご利用いただけるようになりました。

当社の持分法適用関連会社である株式会社じぶん銀行は、本年5月の100万口座突破に続き、クレジットカード「auじぶんcard」の総会員数が、本年7月に50万会員に達するなど、順調に業容を拡大しております。



日本インターネットエクスチェンジ株式会社 (以下「JPIX」、NECビッグロップ株式会社、ニフティ株式会社、株式会社朝日ネット及び株式会社ヴェクタントの5社と、新会社「日本ネットワークイネイブラー株式会社」を本年8月30日に設立いたしました。新会社は本年2月に当社及びJPIXが設立した「ブロードバンドアクセスエクスチェンジ企画株式会社」が事業会社として社名変更したものです。新会社設立の目的は、NTT東西が提供する次世代ネットワークにおいて、ネイティブ方式によるIPv6インターネットローミングサービスを提供することであり、今後、共同で事業を推進してまいります。

※WiMAXは、WiMAX Forum の登録商標です。

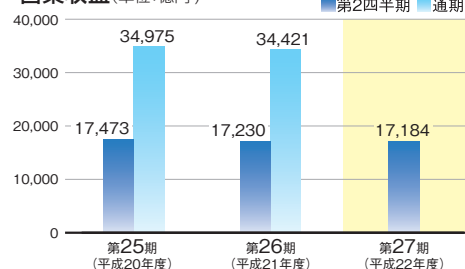
四半期連結損益計算書 (要旨)

(単位: 百万円)

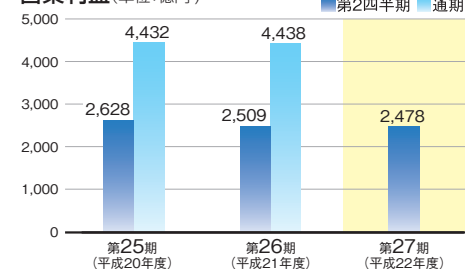
区 分	前第2四半期 (平成21年4月1日から 平成21年9月30日まで)	当第2四半期 (平成22年4月1日から 平成22年9月30日まで)
営業収益	1,723,086	1,718,437
営業費用	1,472,104	1,470,581
営業利益	250,982	247,855
営業外収益	3,465	4,569
営業外費用	12,936	18,383
経常利益	241,511	234,041
特別利益	5,862	7,046
特別損失	201	1,670
税金等調整前四半期純利益	247,171	239,417
法人税、住民税及び事業税	81,960	85,637
法人税等調整額	17,206	12,889
少数株主損益調整前四半期純利益	—	140,890
少数株主利益	2,711	3,916
四半期純利益	145,292	136,974

(注) 単位未満の金額は切り捨てて表示しております。

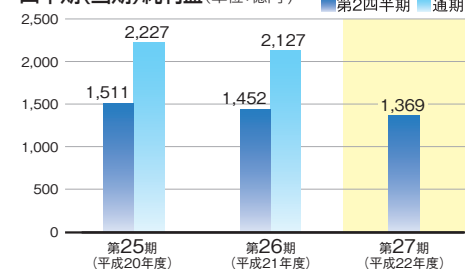
営業収益(単位: 億円)



営業利益(単位: 億円)



四半期(当期)純利益(単位: 億円)



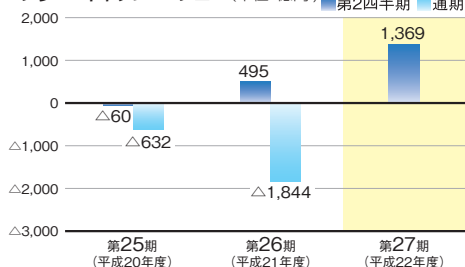
四半期連結キャッシュ・フロー計算書 (要旨)

(単位: 百万円)

区 分	前第2四半期 (平成21年4月1日から 平成21年9月30日まで)	当第2四半期 (平成22年4月1日から 平成22年9月30日まで)
営業活動によるキャッシュ・フロー	334,657	340,650
投資活動によるキャッシュ・フロー	△285,110	△203,714
フリー・キャッシュ・フロー	49,546	136,935
財務活動によるキャッシュ・フロー	△74,116	△93,959

(注) 単位未満の金額は切り捨てて表示しております。

フリー・キャッシュ・フロー(単位: 億円)

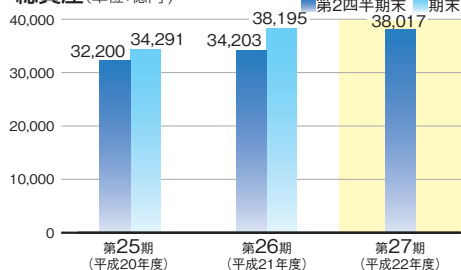


四半期連結貸借対照表 (要旨)

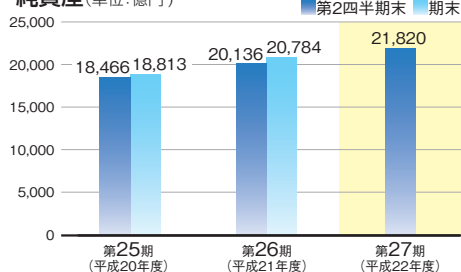
(単位：百万円)

区 分	前期末 (平成22年3月31日現在)	当第2四半期末 (平成22年9月30日現在)
資産の部		
固定資産	2,950,158	2,904,225
電気通信事業固定資産	2,089,683	2,070,195
附帯事業固定資産	174,108	173,558
投資その他の資産	686,367	660,471
流動資産	869,378	897,545
資産合計	3,819,536	3,801,770
負債の部		
固定負債	1,004,159	1,052,068
流動負債	736,927	567,603
負債合計	1,741,086	1,619,672
純資産の部		
資本金	141,851	141,851
資本剰余金	367,091	367,091
利益剰余金	1,506,951	1,614,974
自己株式	△25,244	△25,244
その他有価証券評価差額金	34,326	30,008
繰延ヘッジ損益	—	20
為替換算調整勘定	△7,250	△10,711
新株予約権	1,606	1,402
少数株主持分	59,117	62,703
純資産合計	2,078,450	2,182,097
負債・純資産合計	3,819,536	3,801,770

総資産(単位：億円)



純資産(単位：億円)



自己資本比率	52.8%	55.7%
--------	-------	-------

(注) 単位未満の金額は切り捨てて表示しております。

配当金

(単位：円)

	前期 (平成21年4月1日から 平成22年3月31日まで)	当期 (平成22年4月1日から 平成23年3月31日まで)
中間配当金	※6,500	6,500
期末配当金	6,500	6,500(予定)
年間配当金	13,000	13,000(予定)

※記念配当1,000円含む。

(単位：円)

