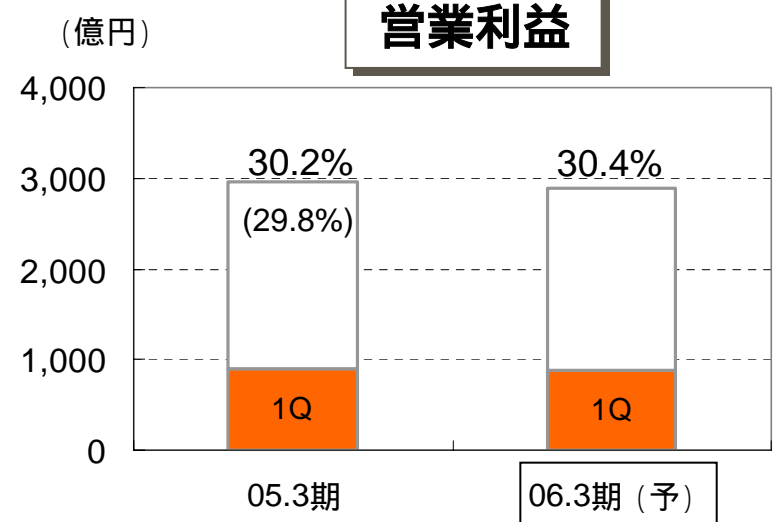
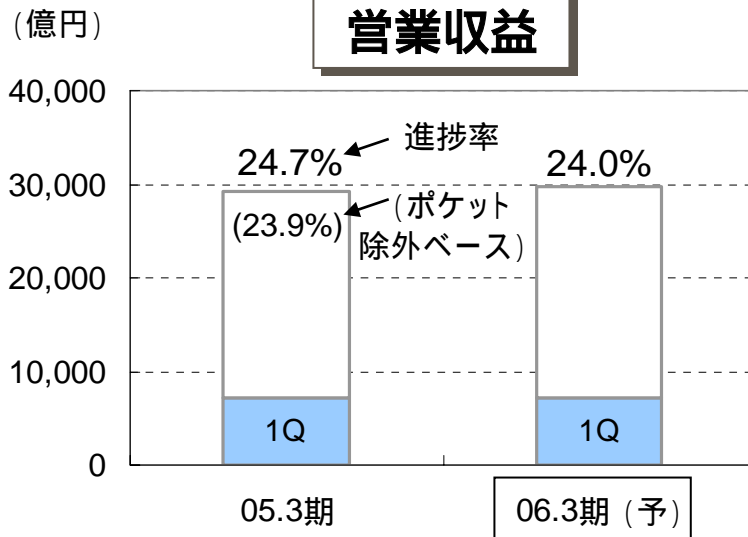


2. 連結決算



(参考) 05.3期のポケット除外ベース

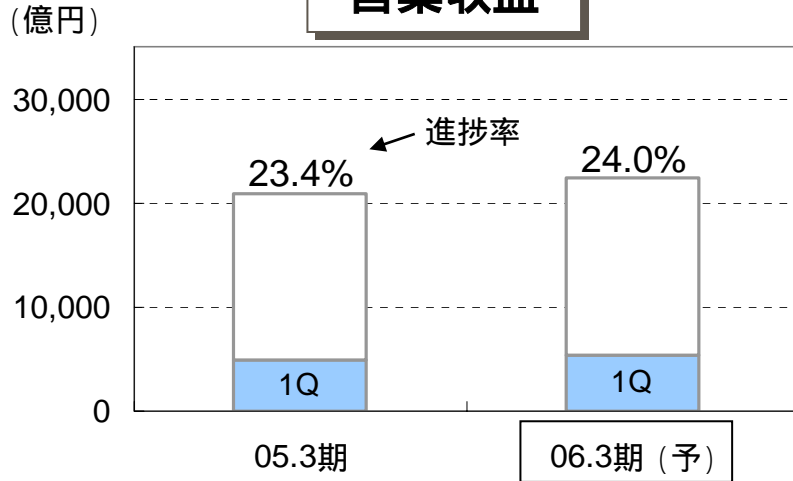
	05.3期		06.3期 (予)			
	1Q		1Q	対前年同期比	進捗率	
営業収益	7,201	29,200	7,143	-0.8%	24.0%	29,760
営業利益	896	2,962	878	-1.9%	30.4%	2,890
マージン	12.4%	10.1%	12.3%	-	-	9.7%
経常利益	872	2,863	880	0.9%	30.6%	2,870
当期利益	517	2,006	526	1.8%	-	1,870
FCF	329	4,022	242	-26.3%	-	430
EBITDA	1,832	6,643	1,741	-4.9%	27.1%	6,430
マージン	25.4%	22.7%	24.4%	-	-	21.6%

05.3期	06.3期
1Q	対前年同期比
6,759	5.7%
868	1.2%
12.8%	-
846	4.0%
498	5.6%
208	16.3%
1,709	1.9%
25.3%	-

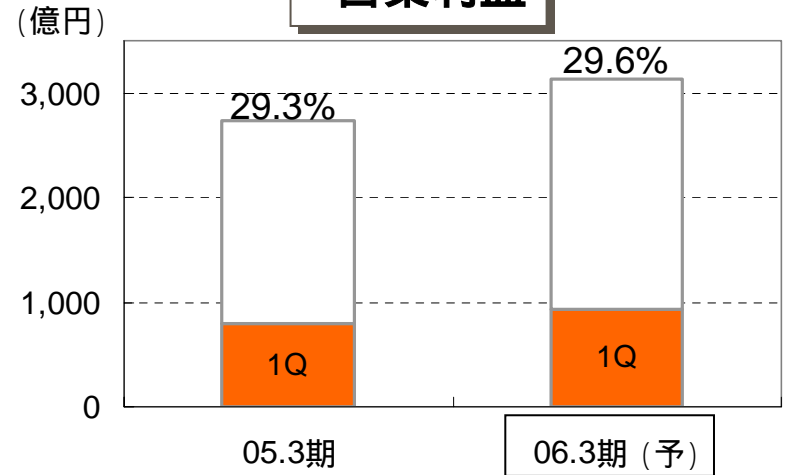
(注) 05.3期のポケット除外ベースは、PHS事業の上期実績と譲渡損益を連結から除外したものの。

3. au事業

営業収益



営業利益



(億円)

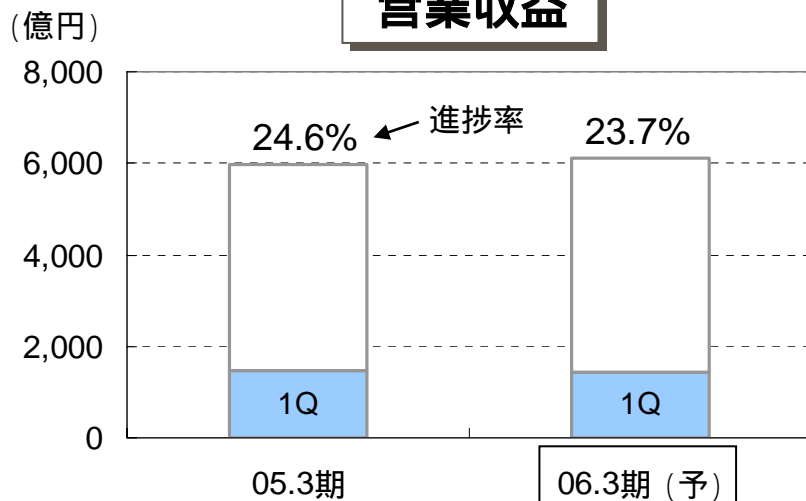
	05.3期		06.3期(予)		
	1Q		1Q	進捗率	
営業収益	4,896	20,927	5,395	24.0%	22,450
営業利益	800	2,731	931	29.6%	3,140
マージン	16.3%	13.1%	17.3%	-	14.0%
経常利益	791	2,699	933	29.8%	3,130
当期利益	466	1,612	546	-	1,860
FCF	25	1,326	176	-	1,190
EBITDA	1,306	4,814	1,474	28.1%	5,240
マージン	26.7%	23.0%	27.3%	-	23.3%

	05.3期		06.3期(予)	
	1Q		1Q	
契約数(千)	17,591	19,542	20,123	21,540
内モジュール系	393	487	527	610
WIN(EV-DO)	573	3,252	4,319	7,660
1X	14,131	14,683	14,404	-
cdmaOne	2,887	1,608	1,400	-
ARPU(円)	7,260	7,170	7,050	6,810
音声	5,540	5,430	5,240	5,020
データ	1,720	1,740	1,810	1,790

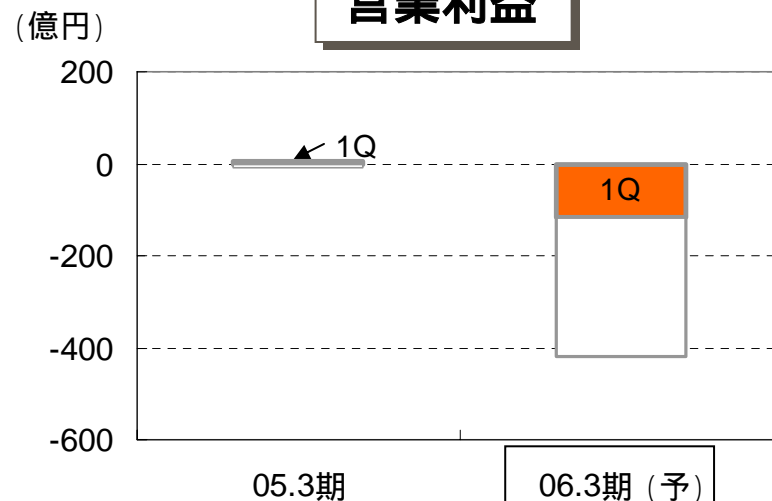
(注)ARPUはモジュール系を除く一般端末分。

4. 固定通信事業

営業収益



営業利益



進捗率は、通期マイナスのため、N.A.

(億円)

	05.3期		06.3期(予)		
	1Q		1Q	進捗率	
営業収益	1,468	5,960	1,450	23.7%	6,120
営業利益	6	-3	-116	-	-420
マージン	0.4%	-0.1%	-8.0%	-	-6.9%
経常利益	9	-4	-105	-	-430
当期利益	7	-44	-49	-	-220
FCF	76	-31	-38	-	-1,140
EBITDA	209	875	90	15.2%	590
マージン	14.2%	14.7%	6.2%	-	9.6%

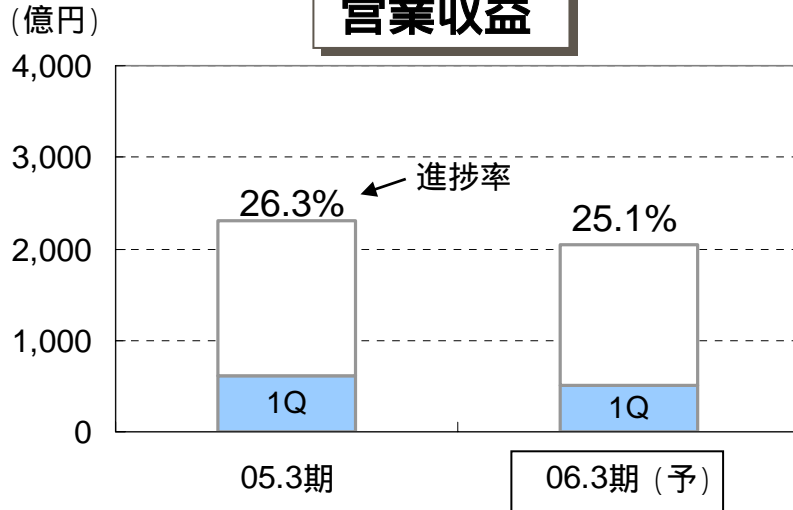
	05.3期		06.3期(予)	
	1Q		1Q	
DION (千) _(注1)	2,760	2,885	2,870	2,880
ADSL	1,251	1,494	1,494	1,500
FTTH (千)	43	91	118	180
光プラス	28	79	112	-
メタルプラス (千)	0	41	_(注2) 408	2,200

(注1) 光プラスでのDION契約を05.3期末より、DION契約数に反映。

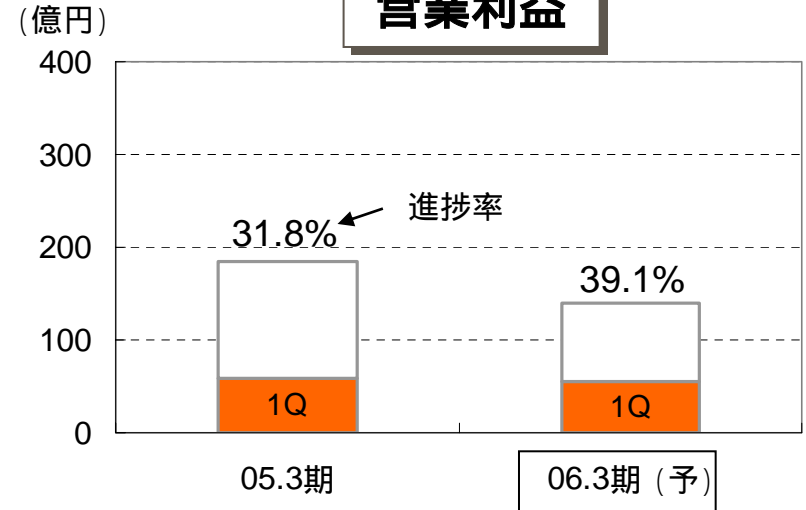
(注2) 05.6月末の(未開通を含む)メタルプラスの契約数は919千回線。

5. ツーカー事業

営業収益



営業利益

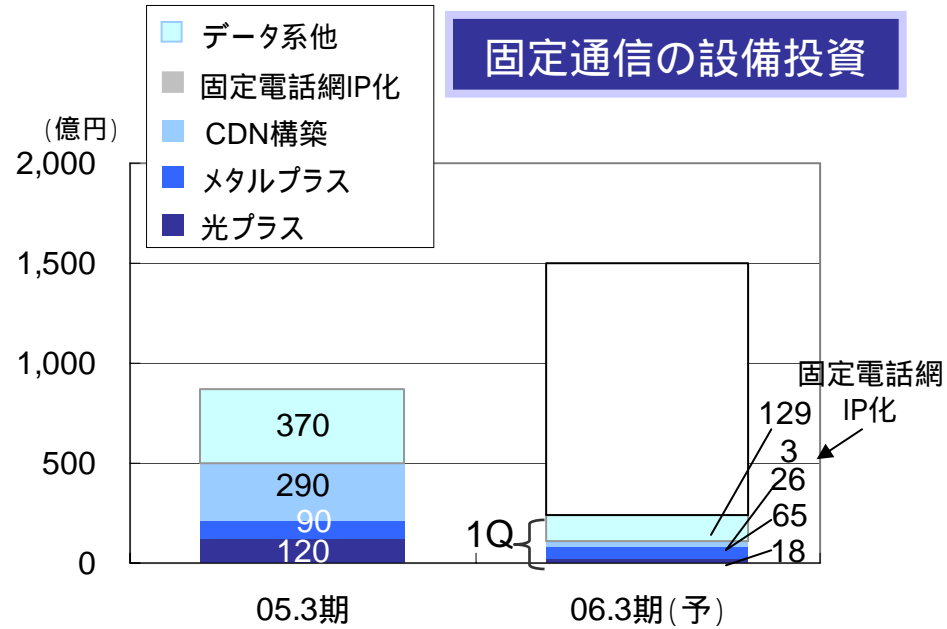
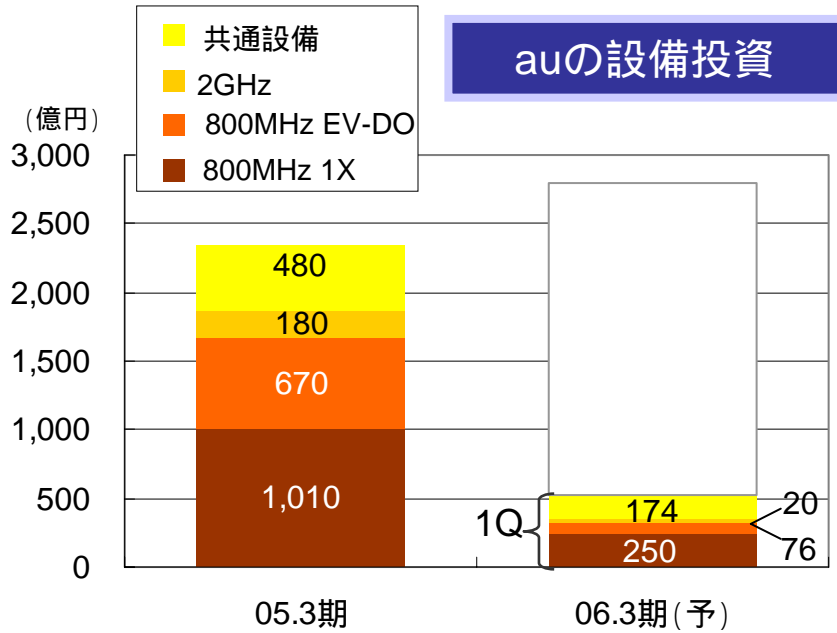


(億円)

	05.3期		06.3期(予)		
	1Q		1Q	進捗率	
営業収益	609	2,314	513	25.1%	2,040
営業利益	59	184	55	39.1%	140
マージン	9.6%	8.0%	10.7%	-	6.9%
経常利益	49	152	50	38.1%	130
当期利益	30	105	31	-	80
FCF	112	581	92	-	410
EBITDA	179	668	160	29.7%	540
マージン	29.4%	28.9%	31.2%	-	26.5%

	05.3期		06.3期(予)	
	1Q		1Q	
契約数(千)	3,606	3,590	3,557	3,490
ARPU(円)	4,690	4,470	4,100	4,040

6. 設備投資等



(億円)

		05.3期		06.3期(予)		
		1Q		1Q	進捗率	
設備投資(支払)	連結	421	3,424	777	17.7%	4,400
	au	266	2,335	520	18.6%	2,800
	固定通信	93	866	241	16.1%	1,500
	ツーカー	20	77	5	12.6%	40
減価償却費	連結	920	3,499	845	25.2%	3,350
	au	501	2,017	532	26.5%	2,010
	固定通信	198	787	199	21.7%	920
	ツーカー	116	466	104	26.7%	390