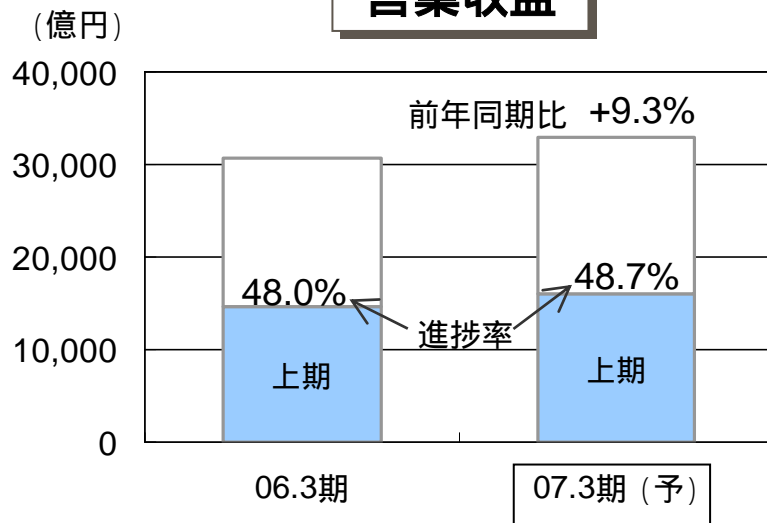
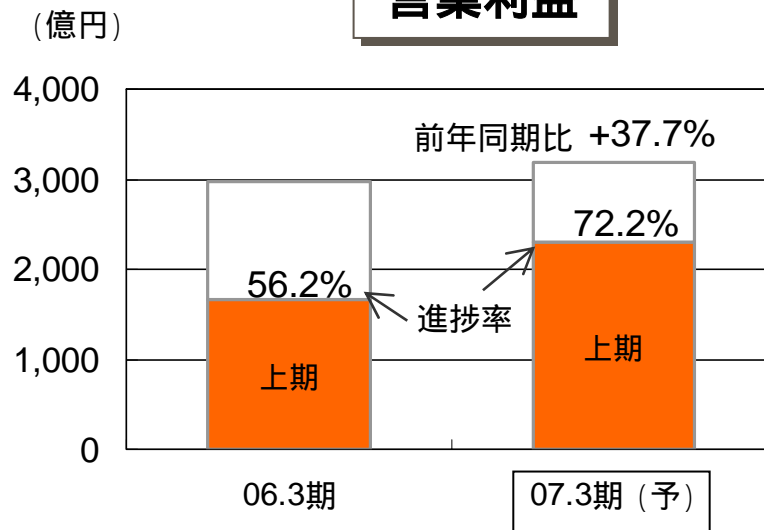


2. 連結決算

営業収益



営業利益




(億円)

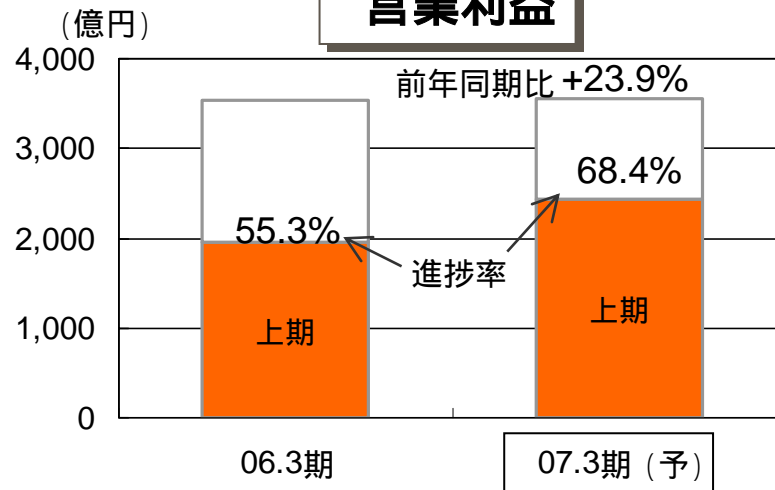
	06.3期		07.3期 (予)			
	上期		上期	前年同期比	進捗率	
営業収益	14,688	30,608	16,048	9.3%	48.7%	32,930
営業利益	1,667	2,966	2,295	37.7%	72.2%	3,180
マージン	11.3%	9.7%	14.3%	-	-	9.7%
経常利益	1,649	2,940	2,273	37.8%	72.2%	3,150
当期純利益	1,014	1,906	1,360	34.1%	-	1,860
FCF	990	1,396	2,006	102.6%	-	2,350
EBITDA	3,374	6,544	3,921	16.2%	58.7%	6,680
マージン	23.0%	21.4%	24.4%	-	-	20.3%

3. 移动通信事業 / au + ツーカー (PDC)

営業収益



営業利益



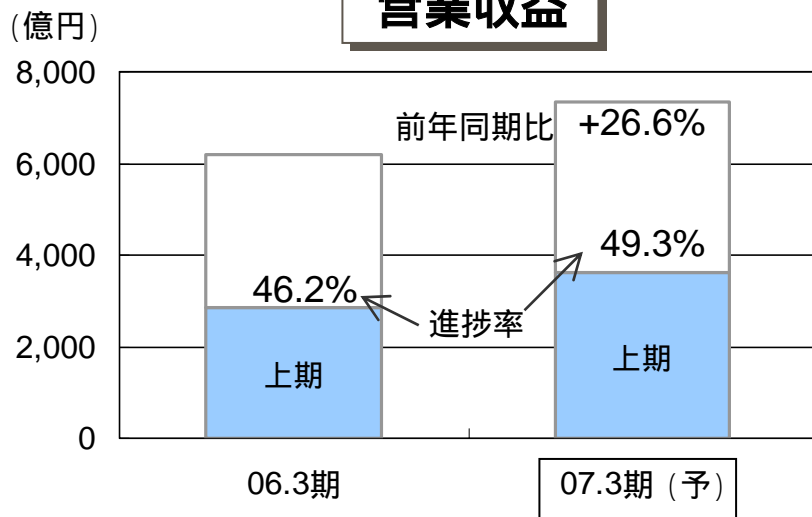
(億円)

	06.3期		07.3期(予)		
	上期		上期	前年同期比	進捗率
営業収益	12,137	25,104	12,834	5.7%	48.7%
au	11,146	23,352	12,382	11.1%	48.2%
ツーカー	991	1,752	452	-54.4%	65.4%
営業利益	1,961	3,544	2,428	23.9%	68.4%
マージン	16.2%	14.1%	18.9%	-	-
経常利益	1,943	3,528	2,446	25.9%	68.5%
当期純利益	1,180	1,453	1,448	22.8%	-
FCF	1,456	2,662	1,845	26.7%	-
EBITDA	3,221	6,052	3,390	5.3%	58.2%
マージン	26.5%	24.1%	26.4%	-	-

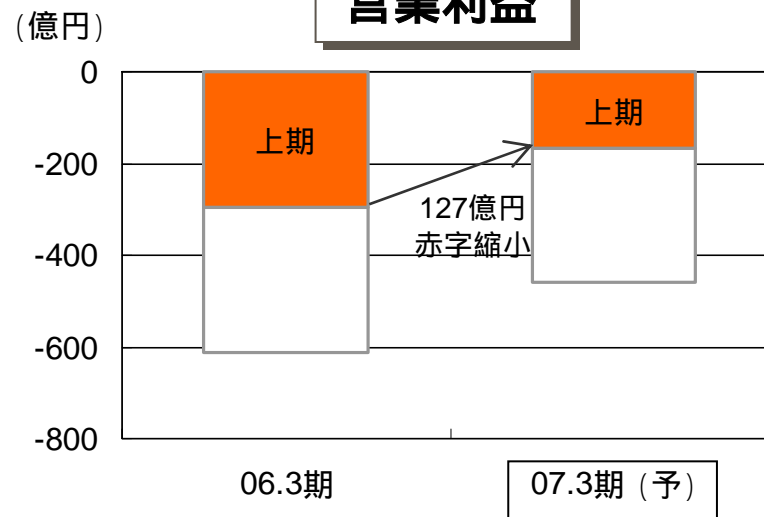
	06.3期		07.3期(予)	
	上期		上期	
契約数(千)	24,231	25,439	26,403	27,440
内モジュール系	548	586	624	670
au 計	20,704	22,699	24,486	26,210
WIN(EV-DO)	5,550	8,280	10,770	14,330
1X	13,997	13,548	12,997	-
cdmaOne	1,156	871	719	-
ツーカー(PDC)	3,528	2,739	1,916	1,230

4. 固定通信事業

営業収益



営業利益



赤字のため対前年同期比および進捗率N.A.

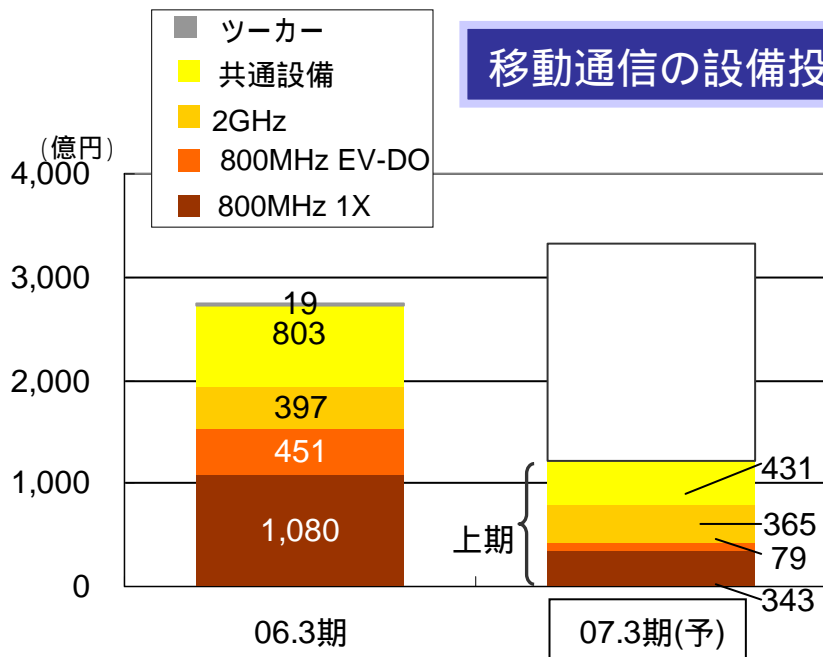
(億円)

	06.3期		07.3期(予)			
	上期		上期	前年同期比	進捗率	
営業収益	2,862	6,193	3,624	26.6%	49.3%	7,350
営業利益	-295	-613	-168	-	-	-460
マージン	-10.3%	-9.9%	-4.6%	-	-	-6.3%
経常利益	-290	-622	-173	-	-	-480
当期純利益	-162	264	-85	-	-	-280
FCF	-496	-1,023	188	-	-	-90
EBITDA	135	415	478	255.2%	66.4%	720
マージン	4.7%	6.7%	13.2%	-	-	9.8%

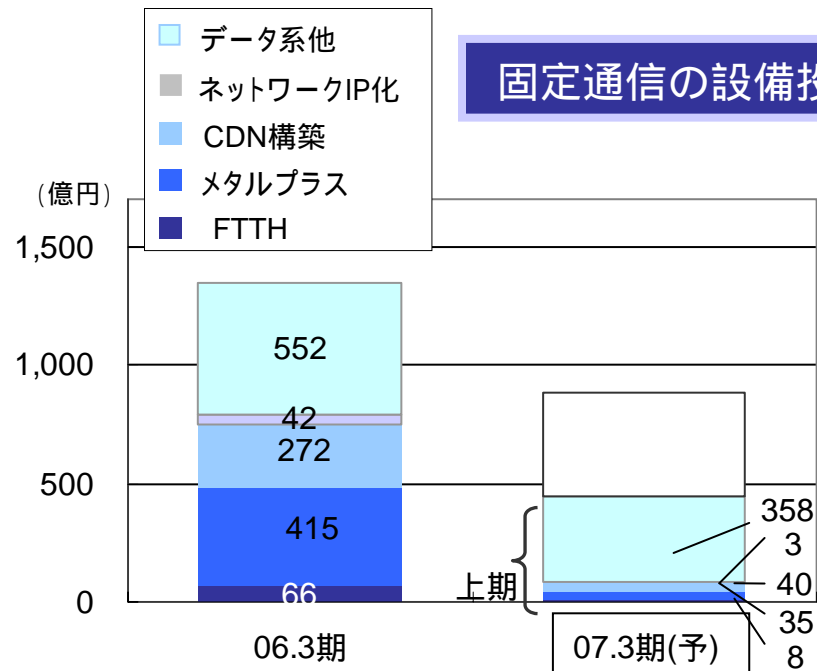
	06.3期		07.3期(予)	
	上期		上期	
DION (千)	2,850	2,847	2,785	2,680
ADSL	1,495	1,516	1,545	1,470
FTTH (千)	138	167	192	290
メタルプラス (千)	677	1,799	2,441	2,750

5. 設備投資等

移动通信の設備投資



固定通信の設備投資



(億円)

		06.3期		07.3期(予)		
		上期		上期	進捗率	
設備投資(支払)	連結	1,761	4,147	1,762	39.2%	4,500
	移动通信	1,183	2,751	1,218	36.6%	3,330
	固定通信	559	1,347	444	50.4%	880
減価償却費	連結	1,666	3,357	1,583	47.5%	3,330
	移动通信	1,234	2,375	936	42.9%	2,180
	固定通信	415	942	628	56.6%	1,110