

# KDDI株式会社

2014年3月期第1四半期決算

2013年7月30日

代表取締役社長 田中 孝司

# 免責事項

この配付資料に記載されている業績目標及び契約数目標等はいずれも、当社グループが現時点で入手可能な情報を基にした予想値であり、これらは経済環境、競争状況、新サービスの成否などの不確実な要因の影響を受けます。従って、実際の業績及び契約数は、この配付資料に記載されている予想とは大きく異なる場合がありますことをご承知おき下さい。

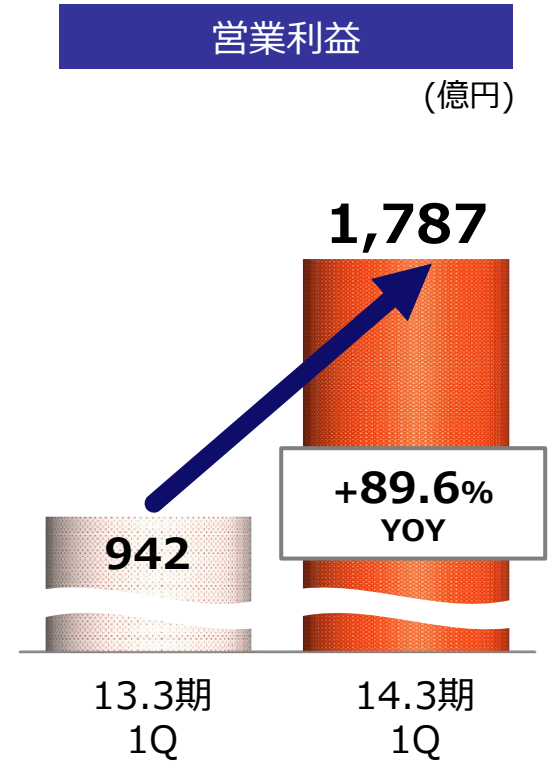
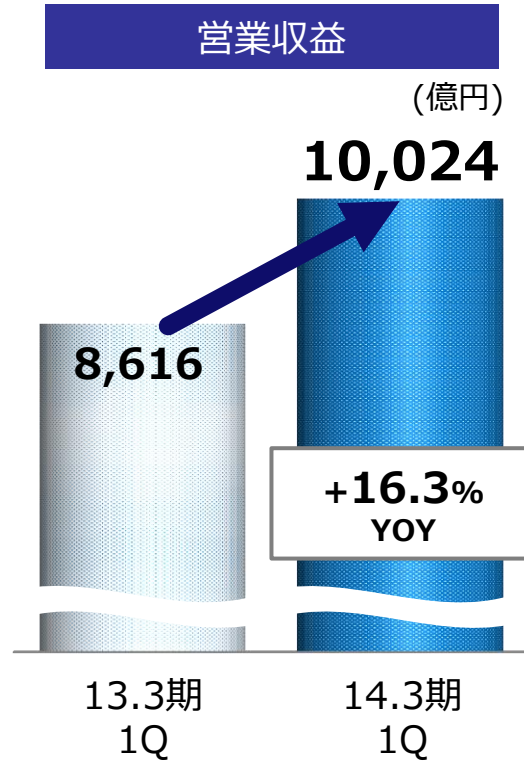
## 通信料の増収をベースとした大幅増益

- 連結営業利益 前年同期比 +90% (進捗率28%)
- auスマートバリューによる、順調なモバイル・FTTH純増
- au通信ARPUは、予想を上回る好進捗

# 1Q業績

# 連結業績

前年同期比で大幅な  
**增收増益**



# 連結業績

5

	13.3期 1Q	14.3期 1Q	うち J:COM影響	前年 同期比	14.3期 通期(予)	(億円) 進捗率
営業収益	8,616	10,024	882	+16.3%	41,400	24.2%
営業利益	942	1,787	162	+89.6%	6,300	28.4%
マージン	10.9%	17.8%	-	-	15.2%	-
経常利益	902	1,819	163	+101.7%	6,200	29.3%
当期純利益	513	682	-360	+32.9%	2,950	23.1%
EBITDA	1,997	3,050	374	+52.7%	11,600	26.3%
マージン	23.2%	30.4%	-	-	28.0%	-
FCF	-1,097	550	475	-	2,700	20.4%

## セグメント別業績-1

## 増収増益

パーソナル

	13.3期 1Q	14.3期 1Q	うち J:COM影響	前年 同期比	14.3期 通期(予)	(億円) 進捗率
営業収益	6,658	7,846	814	+17.8%	32,100	24.4%
営業利益	651	1,352	146	+107.8%	4,850	27.9%
マージン	9.8%	17.2%	-	-	15.1%	-
EBITDA	1,527	2,448	354	+60.3%	9,400	26.0%
マージン	22.9%	31.2%	-	-	29.3%	-

## 増収増益

バリュー

	13.3期 1Q	14.3期 1Q	うち J:COM影響	前年 同期比	14.3期 通期(予)	(億円) 進捗率
営業収益	347	491	112	+41.4%	2,100	23.4%
営業利益	101	136	18	+34.9%	500	27.2%
マージン	29.1%	27.7%	-	-	23.8%	-
EBITDA	123	163	21	+32.4%	620	26.3%
マージン	35.4%	33.2%	-	-	29.5%	-

# セグメント別業績-2

## 増収増益

ビジネス

	13.3期 1Q	14.3期 1Q	前年 同期比	14.3期 通期(予)	(億円) 進捗率
営業収益	1,563	1,577	+0.9%	6,500	24.3%
営業利益	152	255	+67.9%	800	31.9%
マージン	9.7%	16.2%	-	12.3%	-
EBITDA	276	360	+30.6%	1,270	28.3%
マージン	17.6%	22.8%	-	19.5%	-

## 増収増益

グローバル

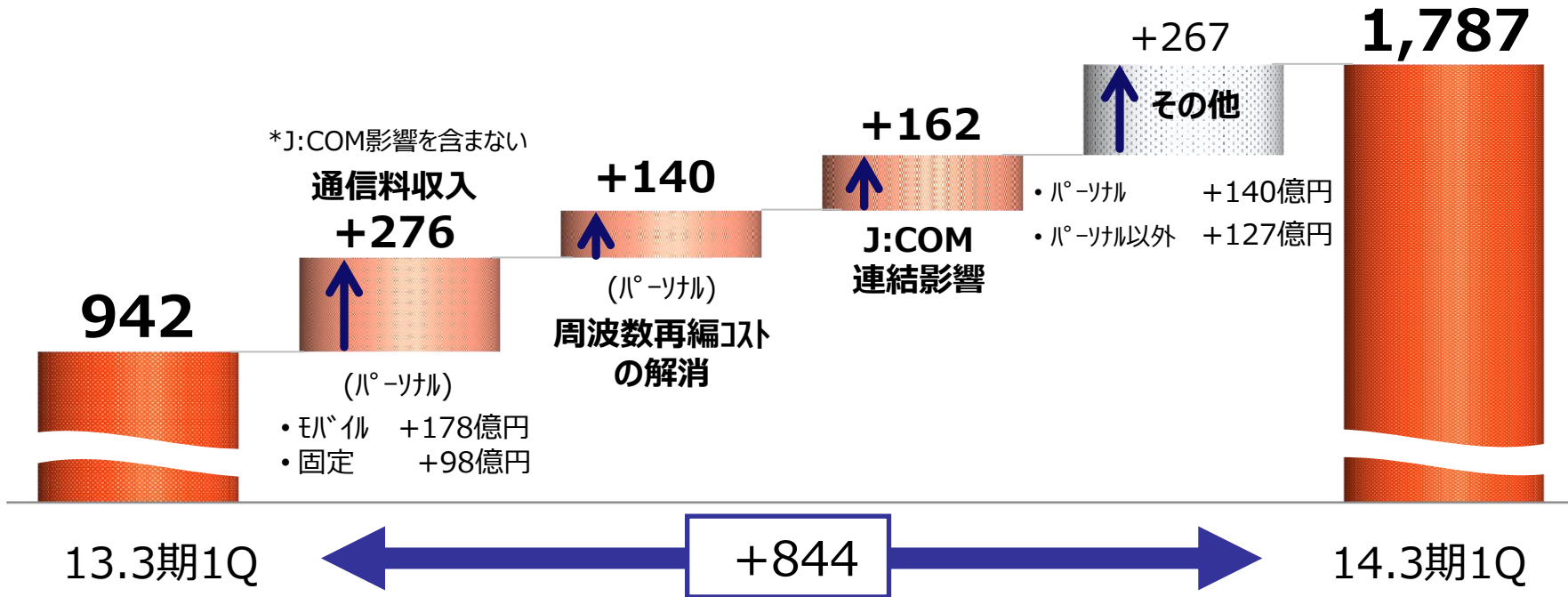
	13.3期 1Q	14.3期 1Q	前年 同期比	14.3期 通期(予)	(億円) 進捗率
営業収益	463	587	+26.8%	2,180	26.9%
営業利益	14	22	+61.0%	90	24.8%
マージン	3.0%	3.8%	-	4.1%	-
EBITDA	45	59	+29.3%	230	25.6%
マージン	9.8%	10.0%	-	10.6%	-



# 連結営業利益 1Q増減要因

通信料収入の増収、周波数再編コストの解消、J:COM連結等が貢献

(億円)

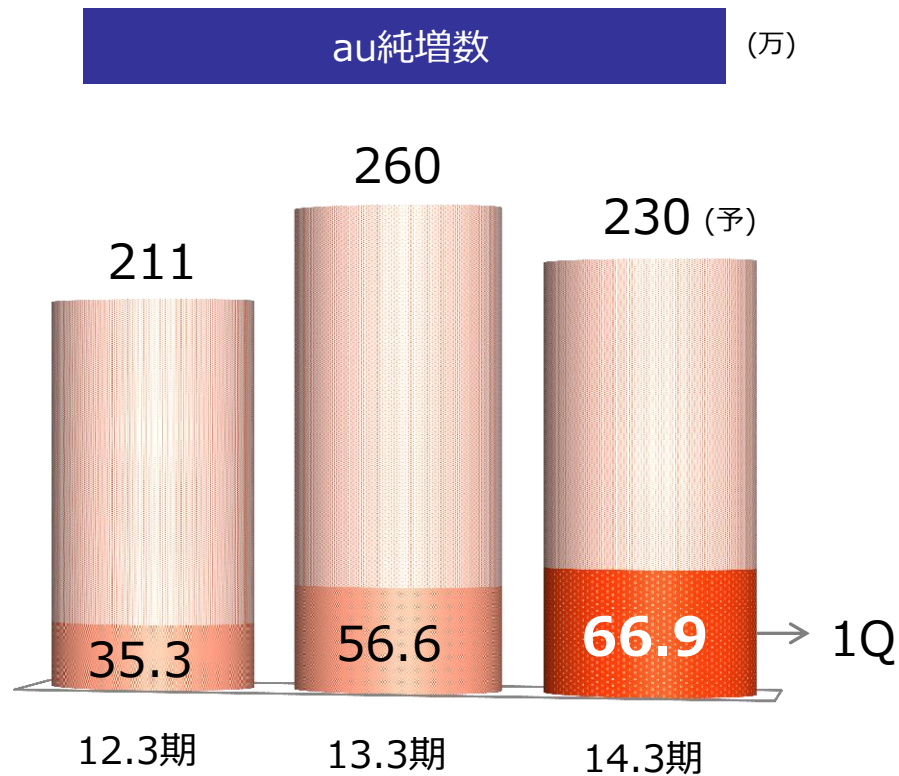


# 主要KPIの進捗

# au純増数

## 順調な進捗

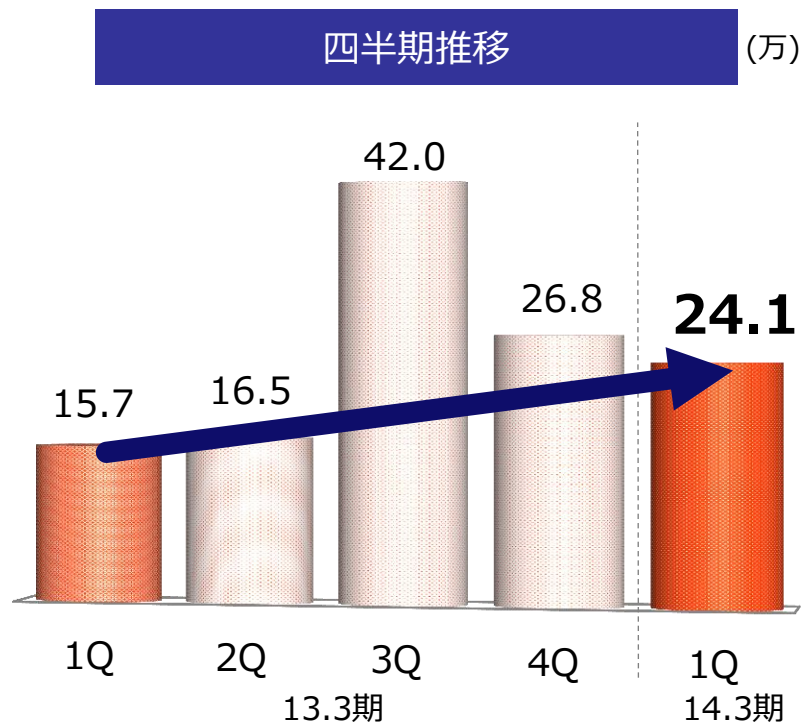
進捗率29.1%



# MNP純増

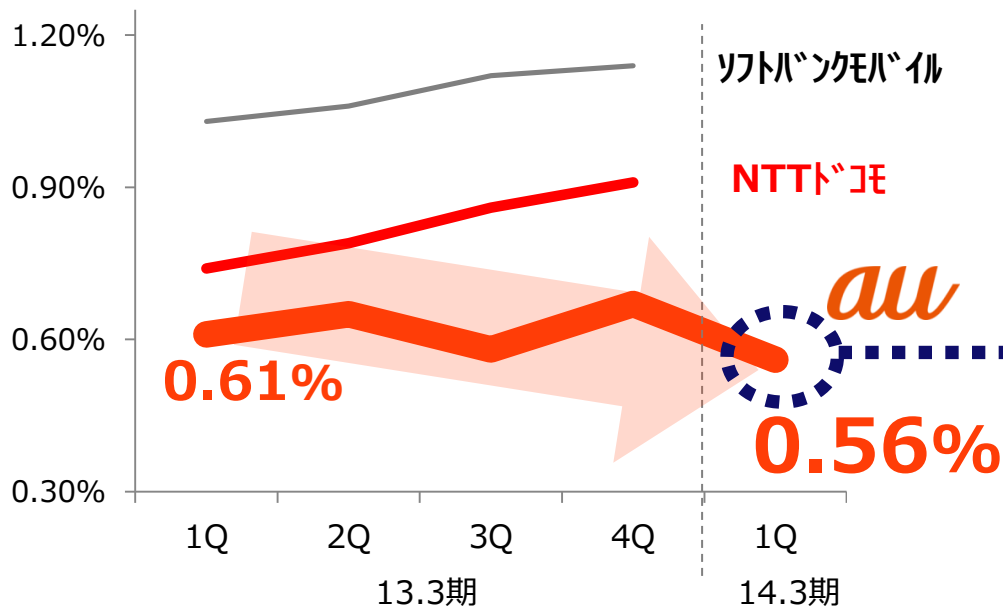
前年同期比で  
**+53.8%**

**21ヶ月連続 No.1**

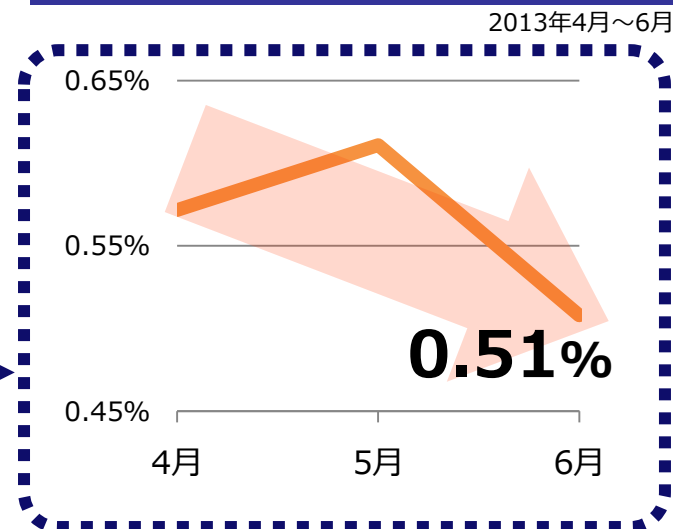


## 業界最低水準をキープ、さらに1Qでは過去最低に

四半期推移

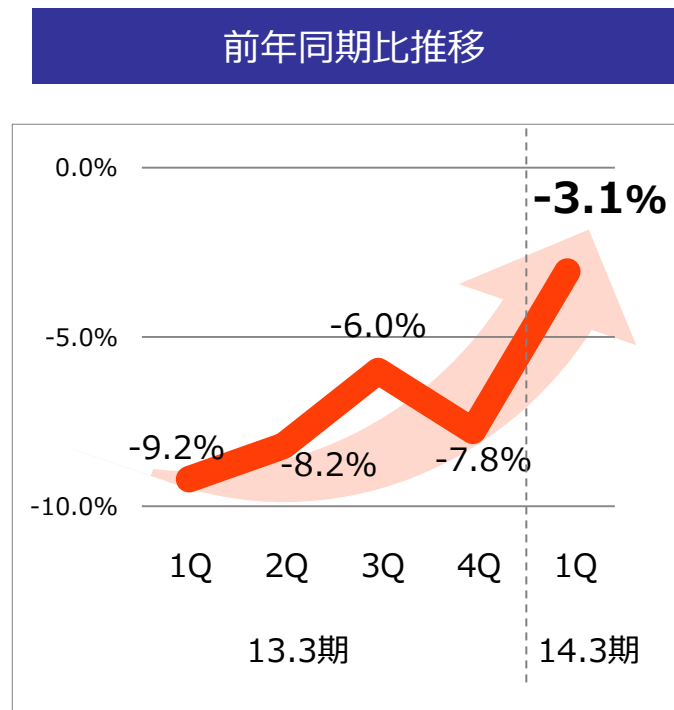
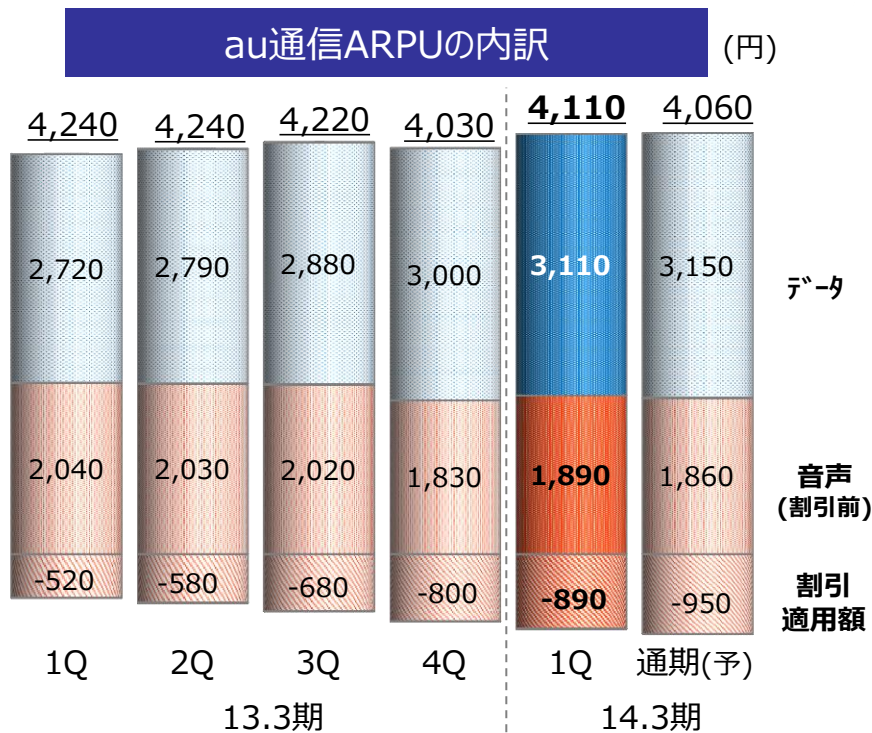


月次推移



\*au解約率はモバイル等を除くパーソナルサービス。各社決算資料等より作成

## 4Qでの前年同期比反転に向け順調な進捗

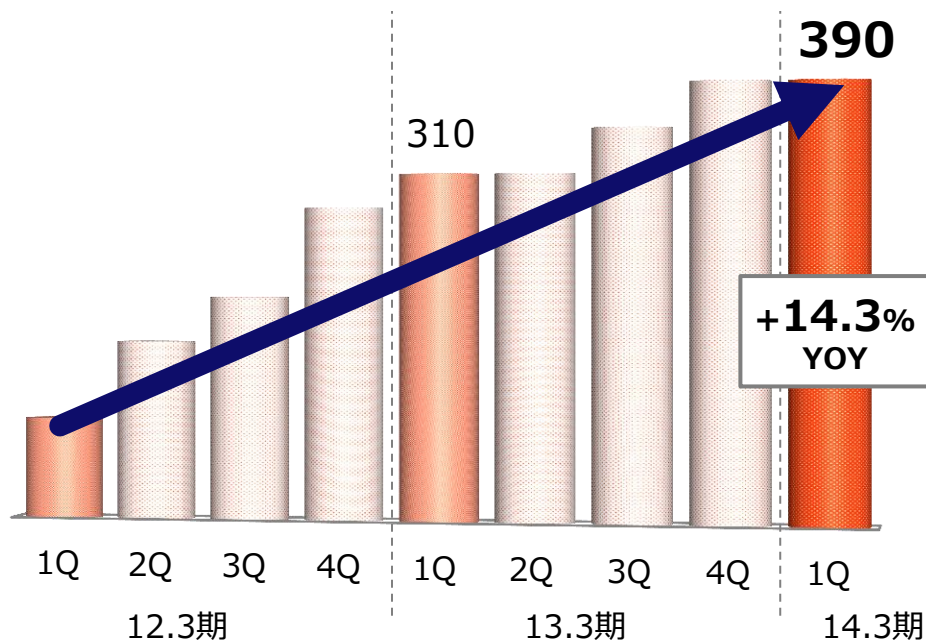


# データARPU

前年同期比  
上昇額が拡大  
+390円

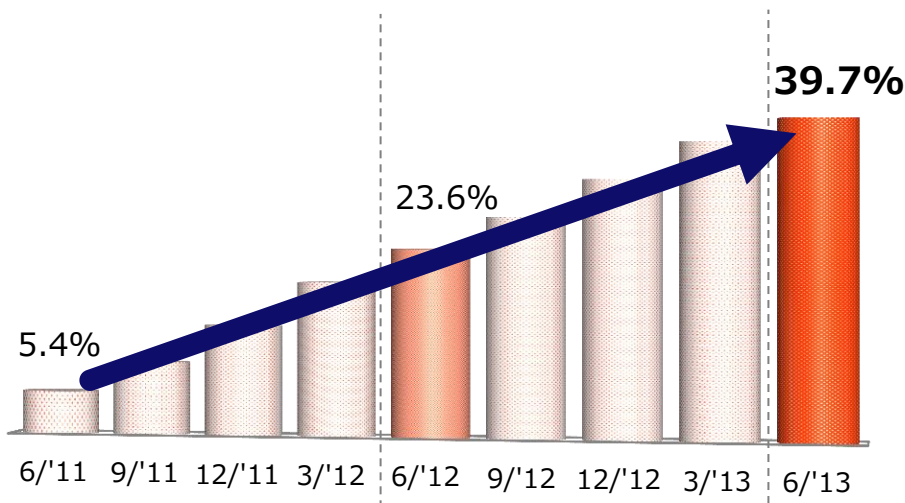
前年同期からのデータARPU上昇額 (円)

\*%数値は、データARPUの前年同期比



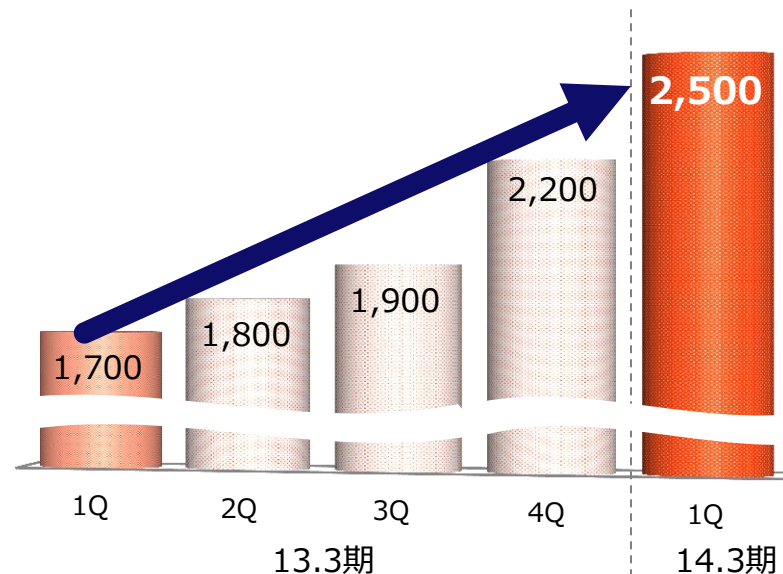
## 利用者層の拡大によりデータARPU上昇へ

当社のスマートフォン浸透率



スマートフォンへの機種変更前後の  
データARPU上昇額注

(円)



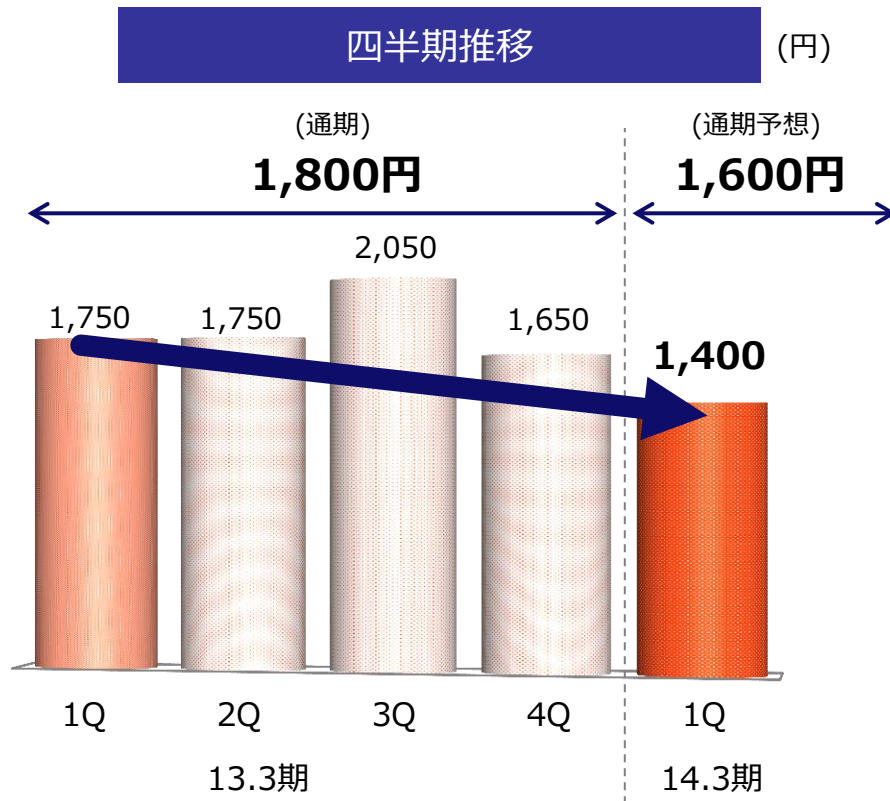
注)フィーチャーフォンからスマートフォンに機種変更したユーザーの変更前月と翌月の月次データARPU比較



# 毎月割設定単価

着実にコントロール

前年同期比  
**-20%**



# モバイル通信料収入

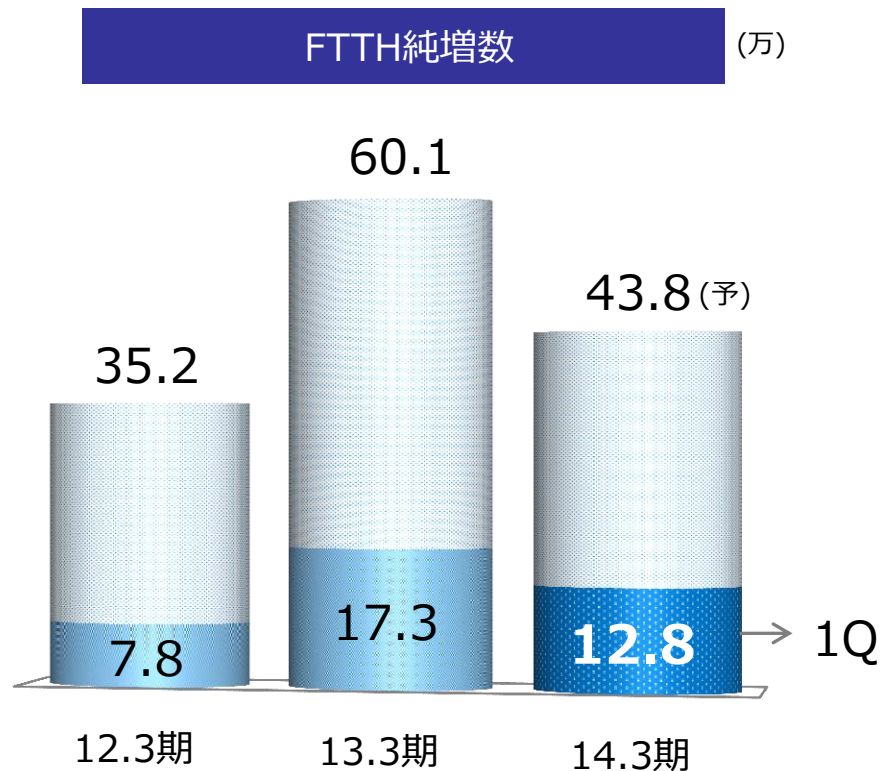
前年同期比で  
**+4.6%の増収**



# FTTH純増数

## 順調な進捗

進捗率29.2%

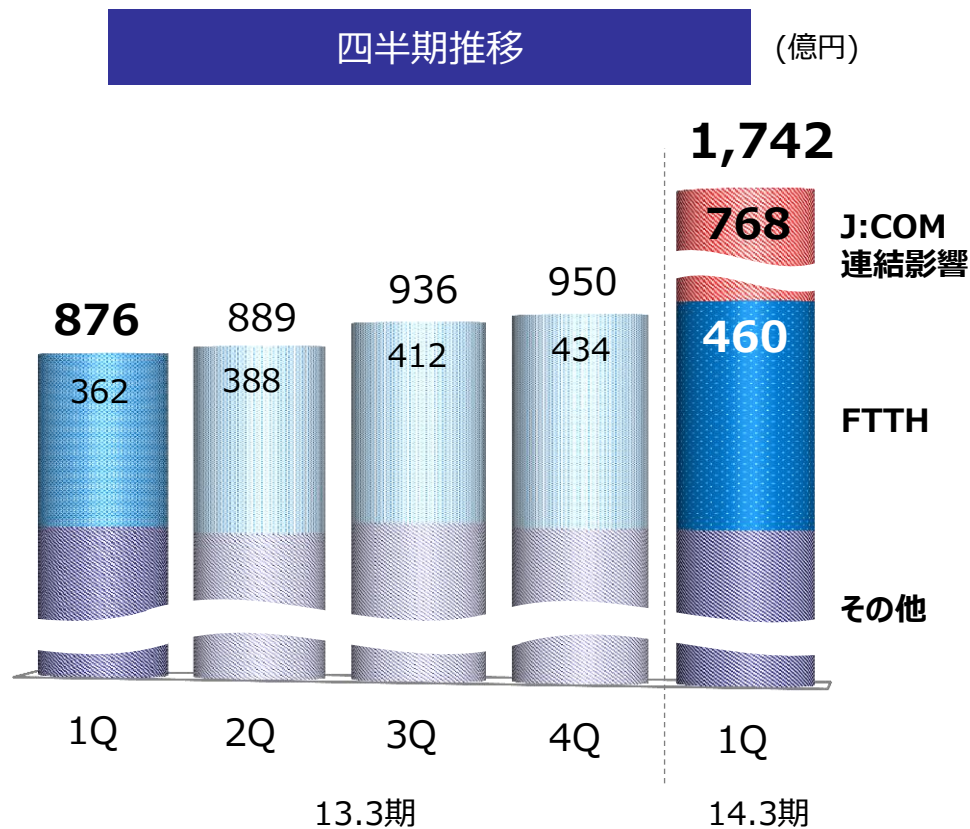


\*FTTH純増数: KDDIグループ各社のFTTHサービス(auひかり, auひかりちゆら, コミュファ光)

# 固定通信料収入

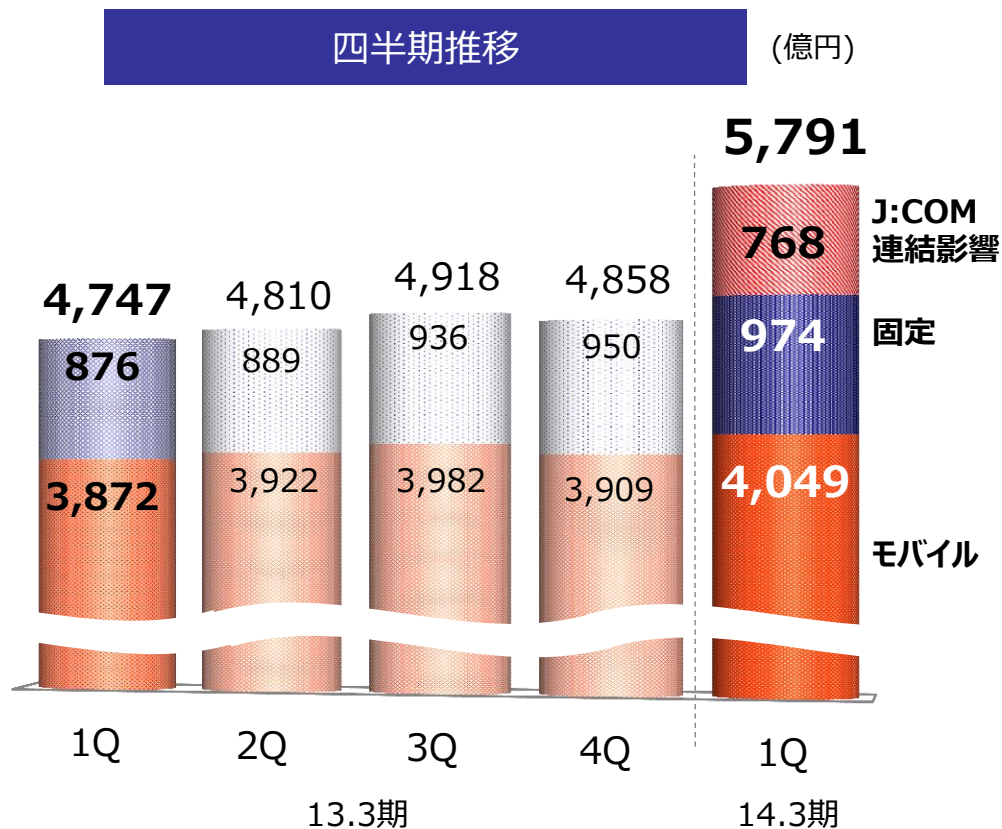
前年同期比で  
**+98.9%の増収**  
(J:COM除き +11.2%)

■ その他(ケーブルテレビ電話、CATV、マルチ他)



# 通信料収入合計 (モバイル+固定)

前年同期比で  
**+22.0%の増収**  
(J:COM除き +5.8%)

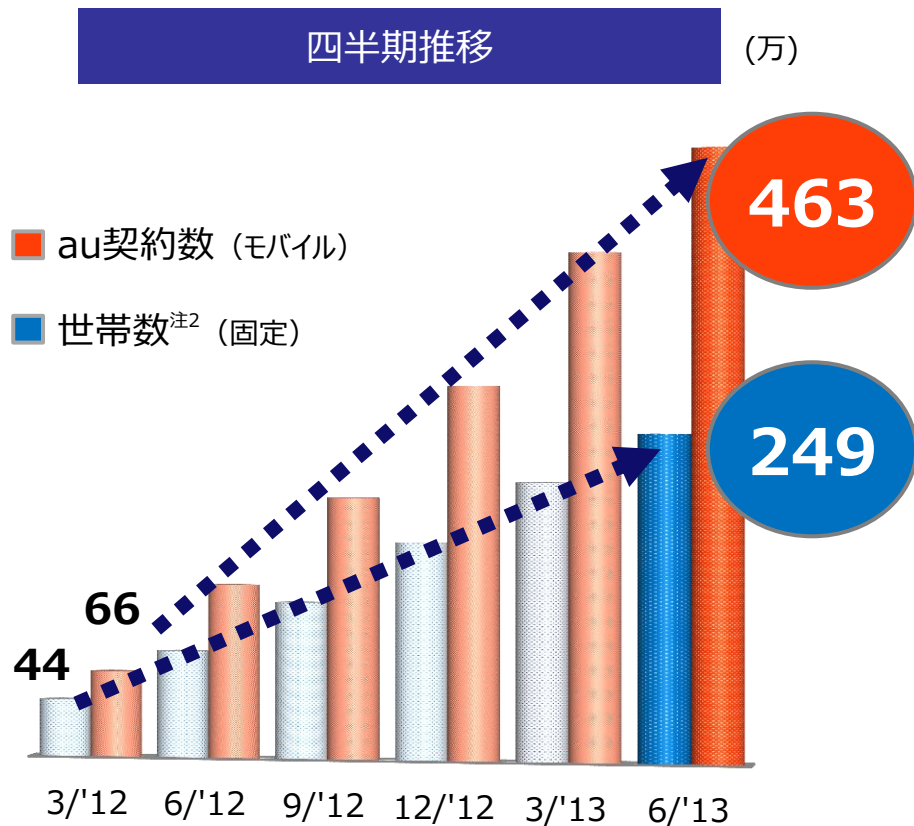


# 3M戦略の推進

# auスマートバリュー

## 着実に拡大

世帯内au契約数  
1.86<sup>注1</sup>に



\*スマートバリューはイー・モバイル株式会社の登録商標です。

注1) (au契約数/世帯数)で計算

注2)世帯数: KDDIグループ 各社、固定系提携事業者の合計

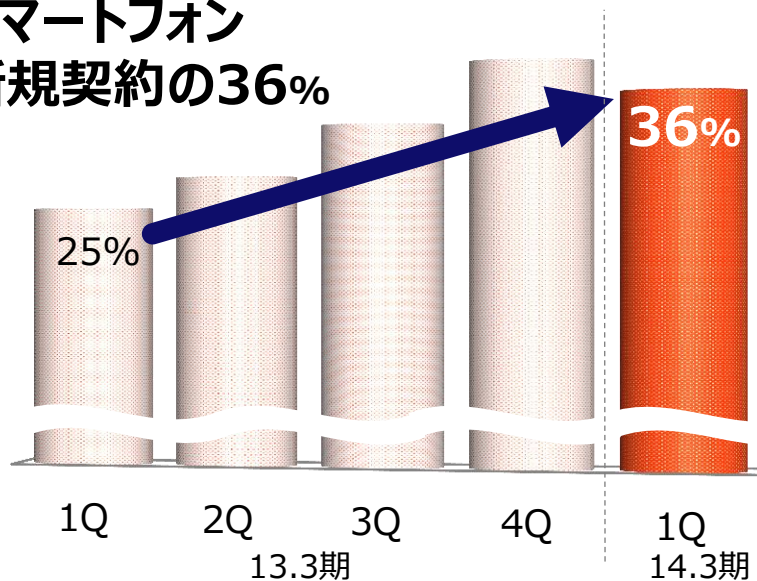
# auスマートバリュー

## 新規契約への着実な貢献

モバイル

スマートフォン

新規契約の36%

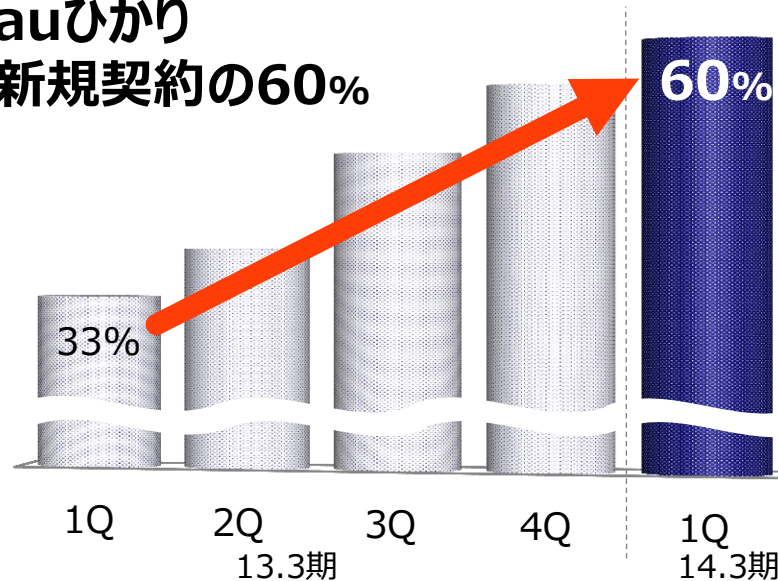


対象:スマートフォンの新規契約(パーソナル)におけるauスマートバリュー契約の割合

FTTH

auひかり

新規契約の60%



対象:auひかり新規契約(パーソナル)におけるauスマートバリュー契約の割合



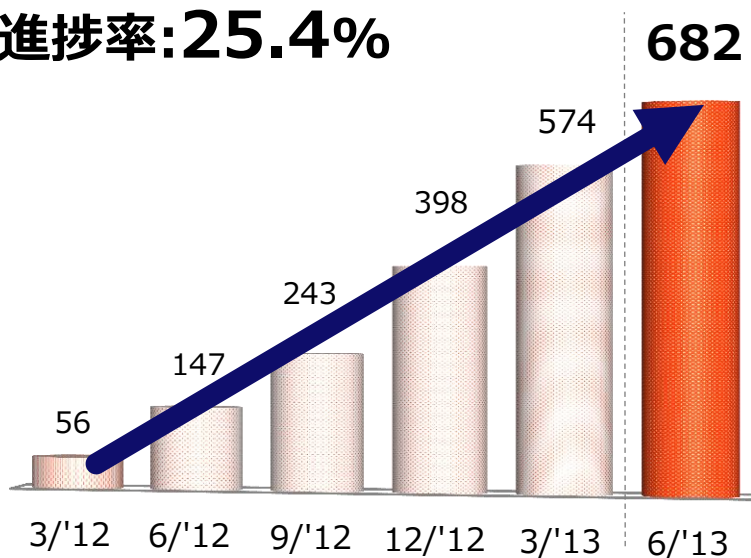
## auスマートパス

## auスマートパスが付加価値ARPU底上げに

会員数推移

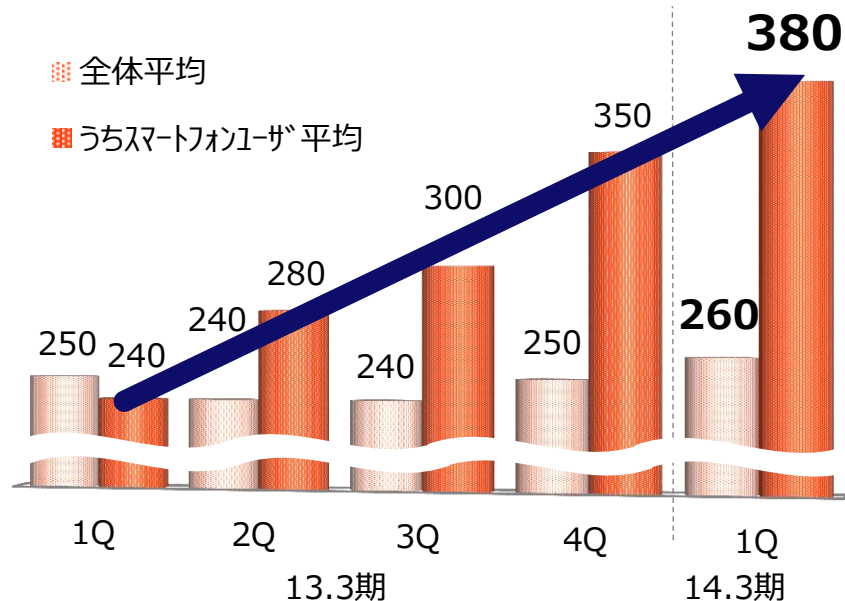
(万)

進捗率:25.4%



付加価値ARPU推移

(円)



## 誰もがスマートフォンを使いこなせるように

12.3期

13.3期

14.3期

～安心して利用できる環境に～

～スマートフォンと生活のつながりを強化～

スマートパスポート構想

スマートリレーションズ構想

auスマートバリュー

auスマートパス

リニューアル



タイムラインUIの導入

開始

auスマートサポート

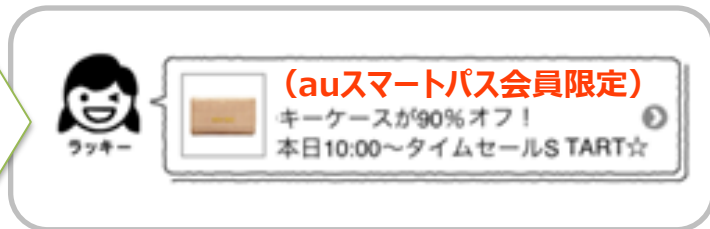
## 常に新しい情報提供により送客効果を促進

## タイムラインUI




連携事例

## auショッピングモール



auショッピングモール連携での効果

告知した限定品は**売切れに**サイトからの  
auスマートパス  
会員登録は約**5倍**にリニューアル前  
(5/1~31)リニューアル後  
(6/6~14)

## スマートフォンとリアルな生活とのリレーション強化

[auスマートパス限定]音楽ライブ・映画試写会

ぴあ × au

au loves ジブリ



## スマートフォン利用層拡大に向け、サポート体制を強化

## 「auスマートサポートセンター」

お客様専任チームのアドバイザーが  
24時間体制で電話サポート

## 「スマホ訪問サポート」

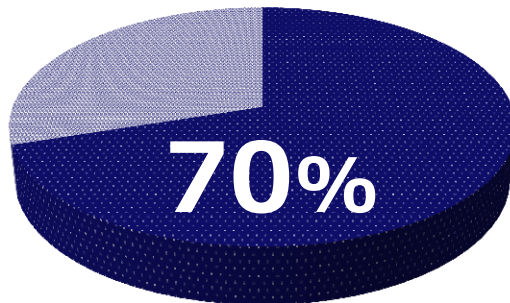
直接ご自宅に伺い、使い方をご説明

## 「スマホお試しレンタル」

購入前にauスマートフォンをお試しレンタル

ご利用者の年齢構成

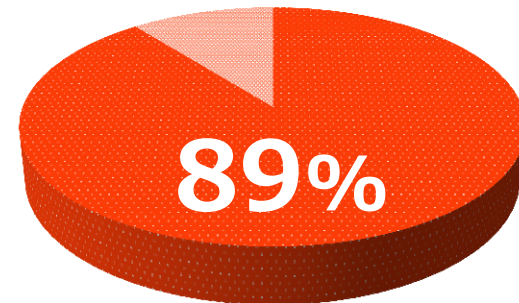
■ 40歳以上 ※ 40歳未満



**40歳以上が**  
利用者層の中心

電話応対満足度

■ ご満足 ※ その他



**非常に高い**  
お客様満足度

# 1Q決算のまとめ

- 連結営業利益の大幅増益（前年同期比 +90%）
- 3M戦略の推進による好調なオペレーション
- au通信ARPUは、4Qでの前年同期比反転に向け好進捗



本格的な利益拡大に向けて、順調な滑り出し

**補足資料**

# 14.3期KPIの進捗-1

## 連結

		3/'13	6/'13	増減	3/'14(予)	進捗率
au契約数	万	3,771	3,838	+67	4,001	29.1%

## パーソナル

		3/'13	6/'13	増減	3/'14(予)	進捗率
au契約数	万	3,219	3,272	+53	3,369	35.2%
		13.3期 1Q	14.3期 1Q	増減	14.3期(予)	前年同期比
au解約率	%	0.61	0.56	-0.05	0.69	-
au通信ARPU	円	4,240	4,110	-130	4,060	-3.1%
au端末販売台数	万	274	237	-37	1,090	-13.5%
うちスマートフォン	万	167	182	+15	860	+9.0%
au端末出荷台数	万	256	222	-34	1,068	-13.3%
毎月割設定単価	円	1,750	1,400	-350	1,600	-20.0%



# 14.3期KPIの進捗-2

## パーソナル

		3/'13	6/'13	増減	3/'14(予)	進捗率
【auスマートリ-適用】 au契約数	万	386	463	+77	690	25.3%
【auスマートリ-適用】 世帯数	万	212	249	+37	345	27.8%
FTTH契約数	万	282	295	+13	326	29.2%

## バリュー

		3/'13	6/'13	増減	3/'14(予)	進捗率
auスマートパス会員数	万	574	682	+108	1,000	25.4%
		13.3期 1Q	14.3期 1Q	増減	14.3期(予)	前年同期比
付加価値ARPU	円	250	260	+10	290	+4.0%

## 共通

		6/'12	9/'12	12/'12	3/'13	6/'13	14.3期(予)
データトラフィック率	%	32	39	43	52	56 <sup>注</sup>	54 <sup>注</sup>

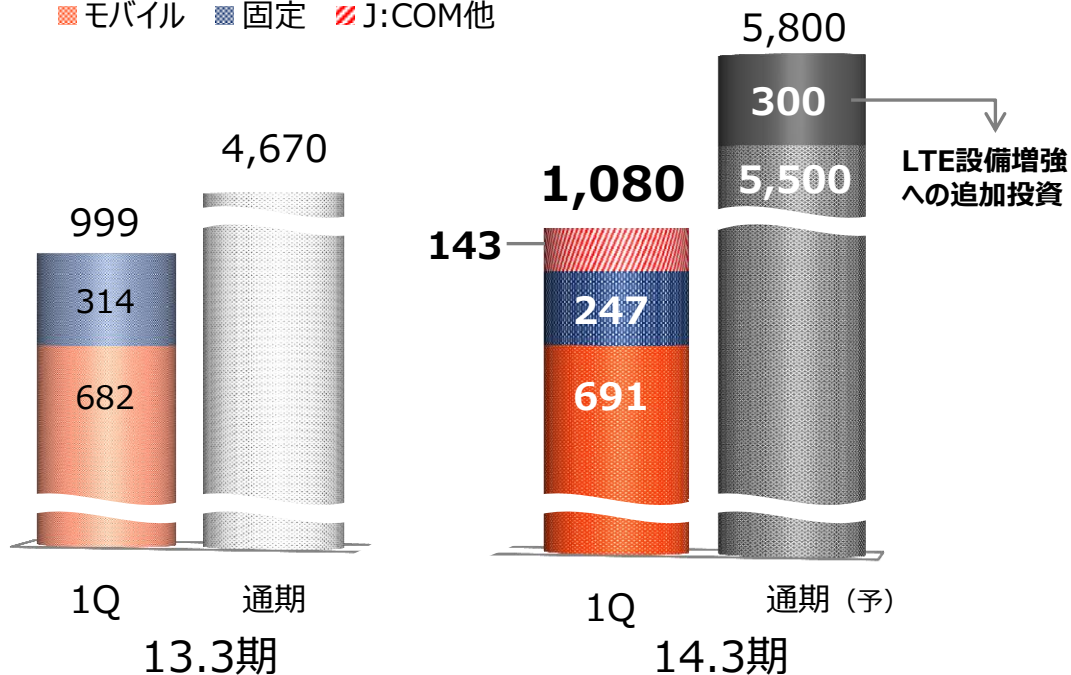
注)14.3期からLTE対応端末のデータトラフィックを含むベースに変更

# 設備投資

設備投資（支払）

（億円）

■ モバイル ■ 固定 ■ J:COM他



14.3期1Q

**1,080億円**

(前年同期比 +81億円  
／進捗率 18.6%)

*Designing The Future*

**KDDI**