

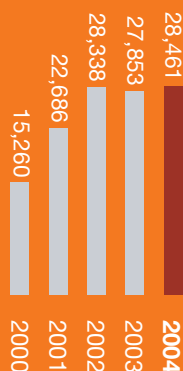
財務ハイライト

KDDI株式会社及び子会社

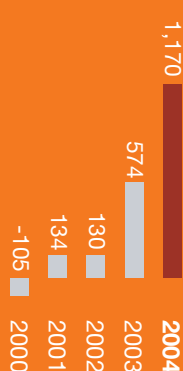
2003年－2004年3月期	単位：百万円		単位：百万米ドル
	2003	2004	2004
連結損益計算書：			
営業収益	¥ 2,785,343	¥ 2,846,098	\$ 26,929
営業利益	140,653	292,105	2,764
税引き前利益	110,726	192,101	1,818
当期純利益	57,359	117,025	1,107
連結貸借対照表（期末）：			
総資産	¥ 2,782,039	¥ 2,639,581	\$ 24,975
有利子負債残高	1,497,020	1,179,764	11,162
株主資本	894,711	1,009,391	9,551
1株当たり（円及び米ドル）：			
当期純利益	¥ 13,561	¥ 27,748	\$ 262.54
配当金	2,095	3,600	34.06

注記：1. 本紙における米ドルについてはすべて、1ドル=105.69円（2004年3月31日実勢レート）にて換算しています。
2. 有利子負債残高は、短期借入金、1年以内に期限到来の長期借入金、長期借入金、社債、未払金等により構成されます。

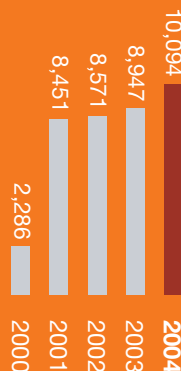
営業収益(単位：億円)



当期純利益（損失）(単位：億円)



株主資本 (単位：億円)



目次

- 01 財務ハイライト
- 02 すぐそこにある未来を、
私たちは待ちきれません。
- 11 株主ならびに投資家の皆さまへ
- 15 事業概況
 - au事業
 - BBC & ソリューション事業
 - ツアー事業
 - ポケット事業
- 27 研究開発
- 28 環境への取り組み
- 29 財務セクション
- 52 会社情報

将来見通しの記述について

このレポートに記載されているKDDIの将来に関する計画、戦略、確信、期待などのうち過去の事実以外のものは、将来の業績に関する見通しの記述であり、不確実性を含んでいるため、実際の結果と異なる場合もあります。潜在的な不確実性を含むものとしては、KDDIまたはKDDIのグループ会社が取引する、海外の国々における景気及び為替レート、特に米ドルに影響するものやユーロなど様々な外貨に関するもの、KDDI及びグループ会社が「急速な技術革新と新サービスの安定供給ならびに厳しい価格競争で特徴づけられた」通信市場において、新たな顧客を獲得するための、発展的かつ魅力あるサービスを提供しつづける能力があげられます。