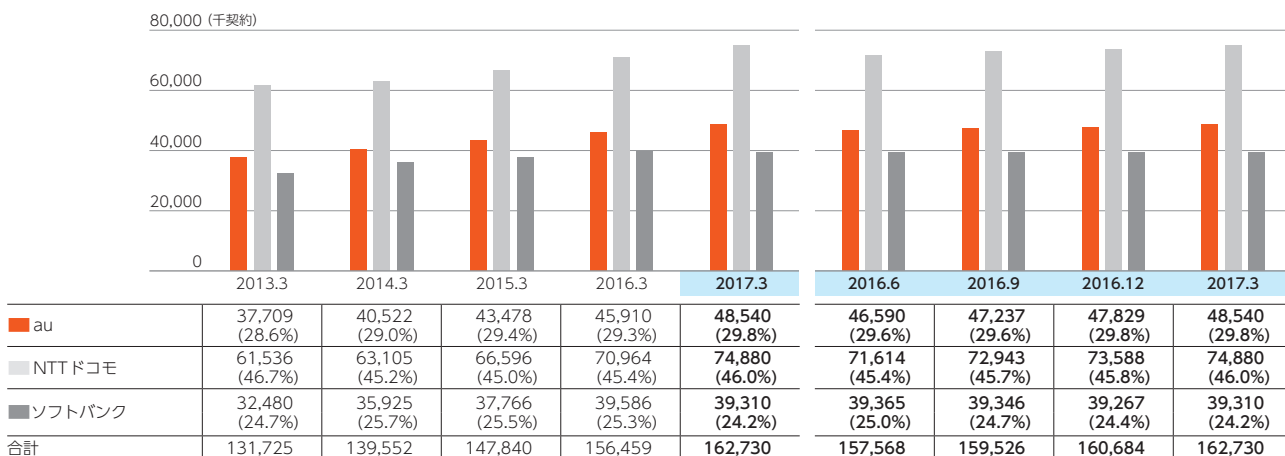


# 市場データ

(3月31日に終了した各決算期)

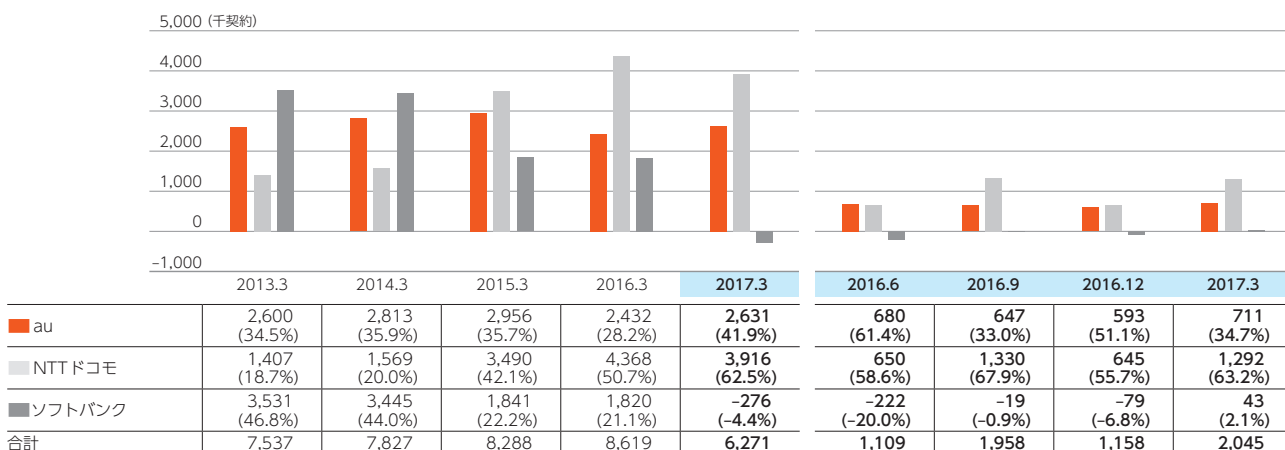
## モバイル市場データ

### 累計契約数 (累計契約数シェア\*1)



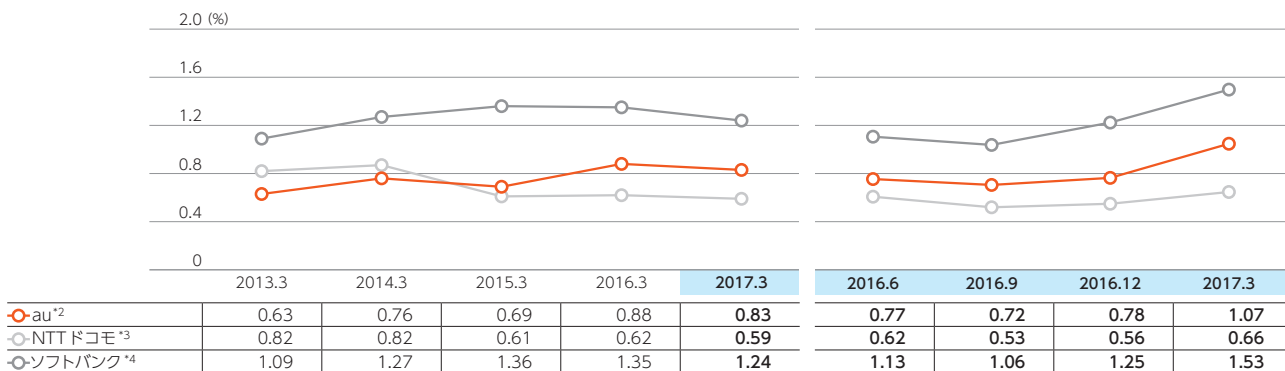
\*1 株式会社NTTドコモ、ソフトバンク株式会社、当社 (au) による3社間のシェア  
出典：一般社団法人 電気通信事業者協会資料を基に当社作成

### 純増数 (純増シェア\*1)



出典：一般社団法人 電気通信事業者協会資料を基に当社作成

### 解約率



\*2 一般端末 (スマートフォンおよびフィーチャーフォン) ベース。(パーソナルセグメントベース)

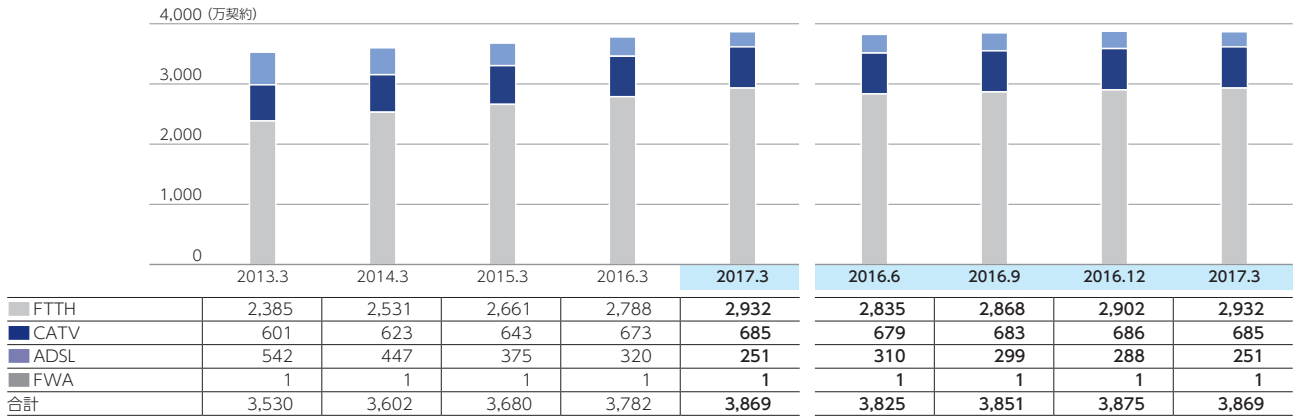
\*3 2016年3月期より解約率の定義を変更し、2014年3月期・2015年3月期実績も変更

\*4 2016年3月期より解約率の定義を変更し、2015年3月期実績も変更

出典：各社決算資料を基に当社作成

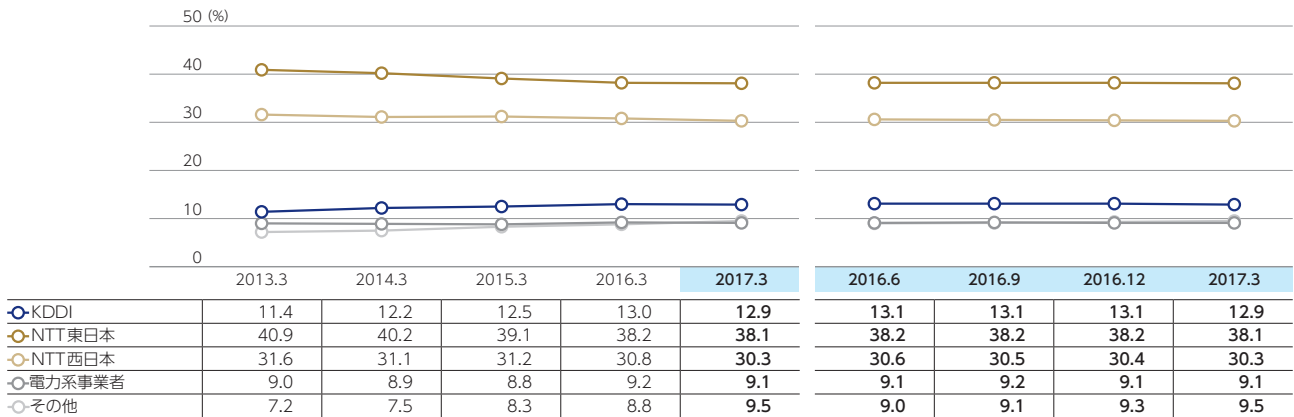
## 固定通信市場データ

### ブロードバンド普及状況の推移



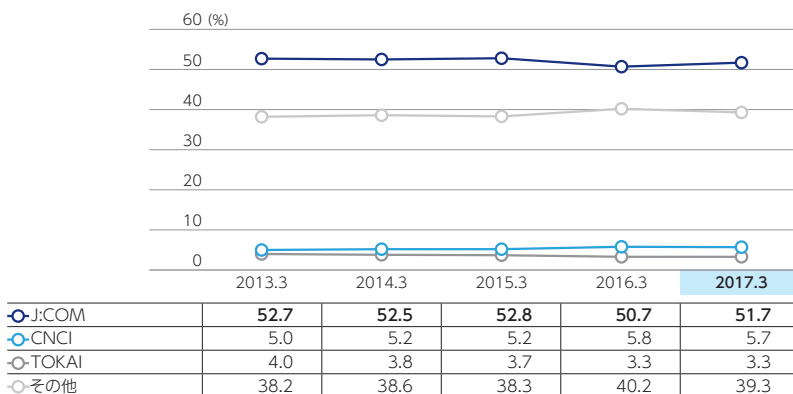
出典：総務省資料を基に当社作成

### FTTH契約数シェア



出典：総務省資料を基に当社作成

### ケーブルテレビ有料多チャンネル契約数シェア



出典：放送ジャーナルを基に当社作成