

市場データ

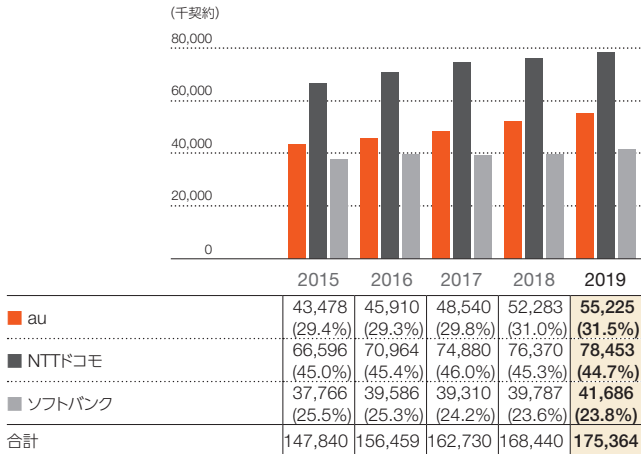
(3月31日に終了した各決算期)

>>> 2019年3月期の各四半期毎の状況は、当社WEBサイト掲載のエクセルデータ「業績ハイライター一括ダウンロード (BS・PL・CF)」をご参照ください。

<https://www.kddi.com/corporate/ir/finance/highlight/>

モバイル市場データ

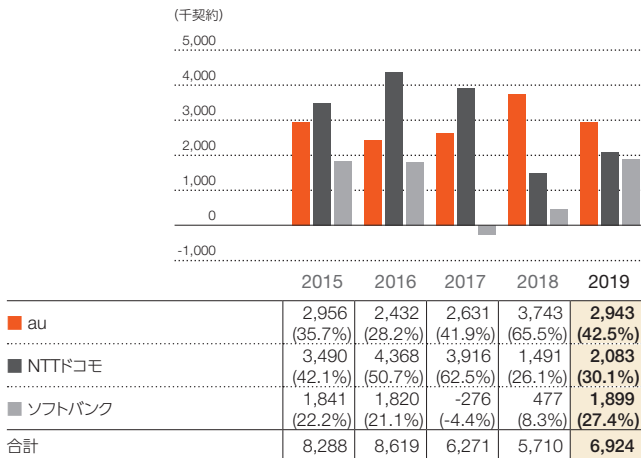
累計契約数(累計契約数シェア*)



*1 株式会社NTTドコモ、ソフトバンク株式会社、当社+沖縄セルラー電話株式会社 (au) のシェア

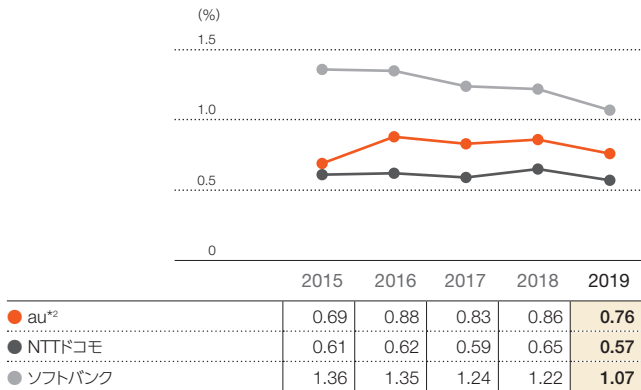
出典：一般社団法人 電気通信事業者協会資料を基に当社作成

純増数(純増シェア*)



出典：一般社団法人 電気通信事業者協会資料を基に当社作成

解約率

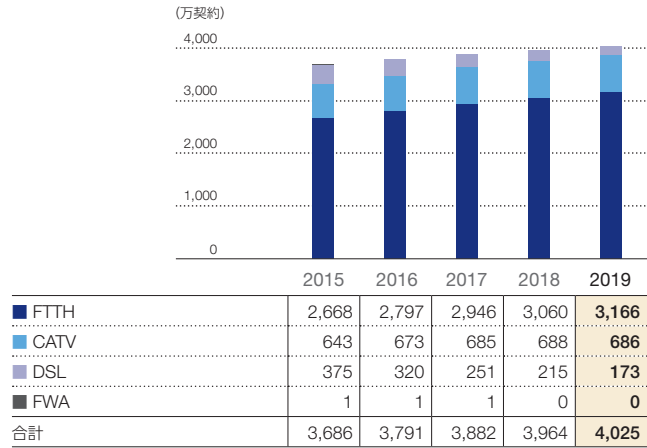


*2 一般端末 (スマートフォンおよびフィーチャーフォン) ベース。(パーソナルセグメントベース)

出典：各社決算資料を基に当社作成

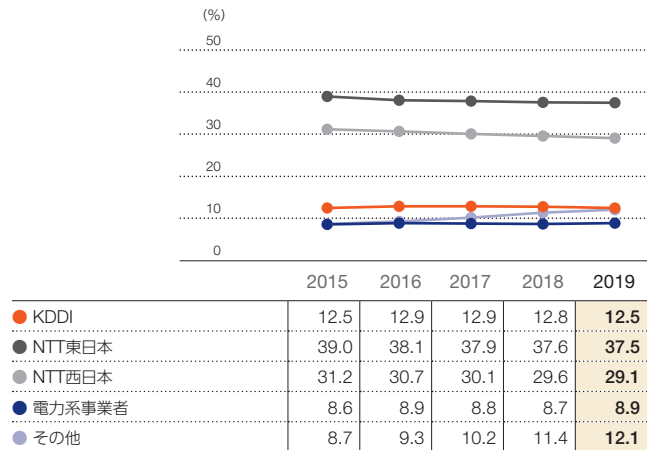
固定通信市場データ

ブロードバンド普及状況



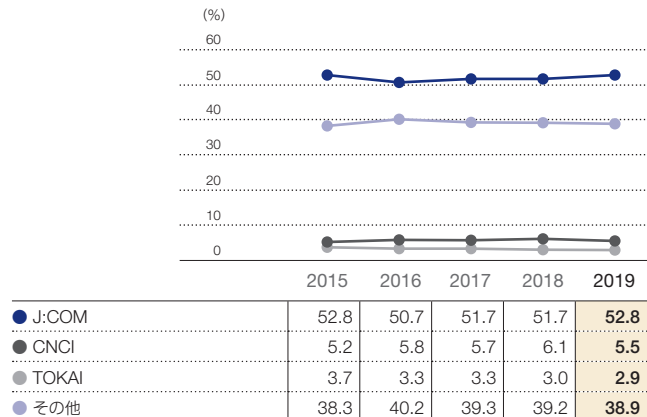
出典：総務省資料を基に当社作成

FTTH契約数シェア



出典：総務省資料を基に当社作成

ケーブルテレビ有料多チャンネル契約数シェア



出典：放送ジャーナルを基に当社作成