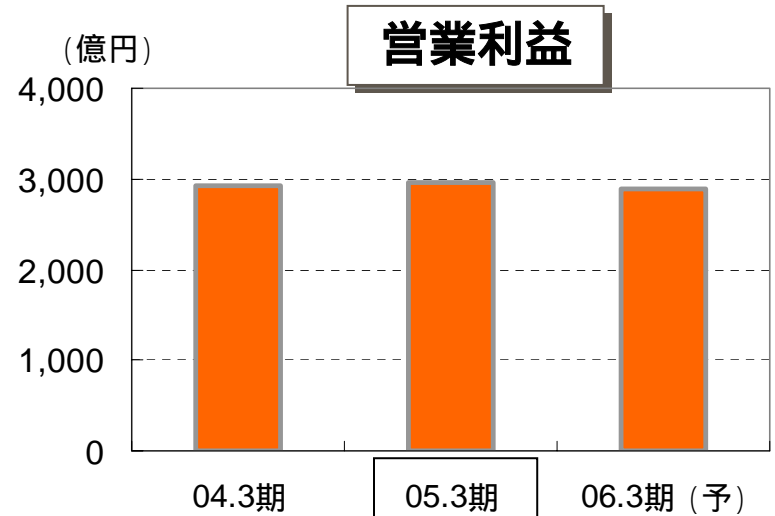
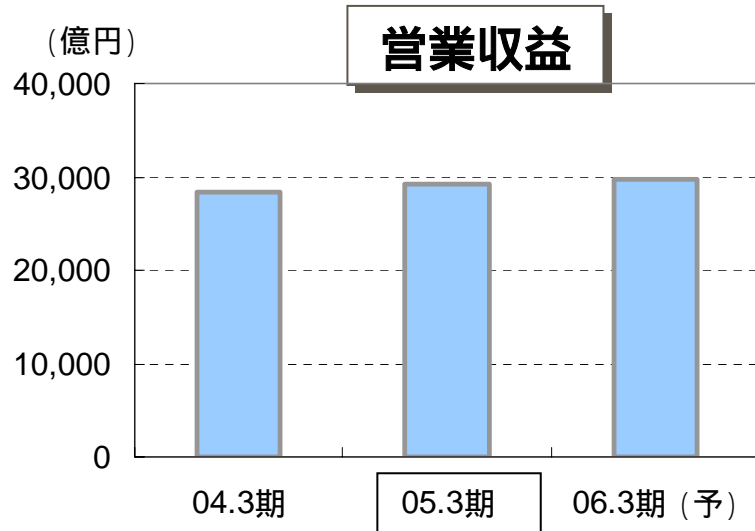


2. 連結決算



(億円)

	04.3期	05.3期		06.3期(予)	
			対前年比		対前年比
営業収益	28,461	29,200	2.6%	29,760	1.9%
営業利益	2,921	2,962	1.4%	2,890	-2.4%
マージン	10.3%	10.1%	-	9.7%	-
経常利益	2,745	2,863	4.3%	2,870	0.2%
当期利益	1,170	2,006	71.4%	1,870	-6.8%
FCF	4,042	4,022	-0.5%	430	-89.3%
EBITDA	6,880	6,643	-3.5%	6,430	-3.2%
マージン	24.2%	22.7%	-	21.6%	-

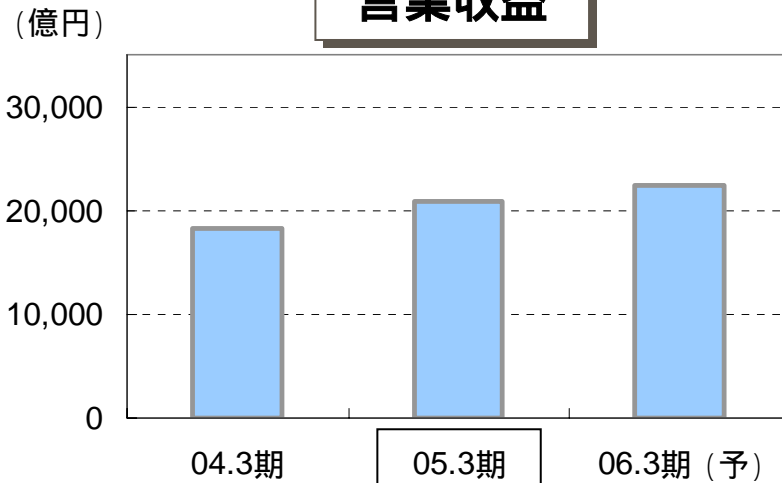
(参考) 05.3期のポケット除外ベース

	05.3期	06.3期(予)
		対前年比
	28,332	5.0%
	2,907	-0.6%
	10.3%	-
	2,814	2.0%
	1,690	10.7%
	1,985	-78.3%
	6,396	0.5%
	22.6%	-

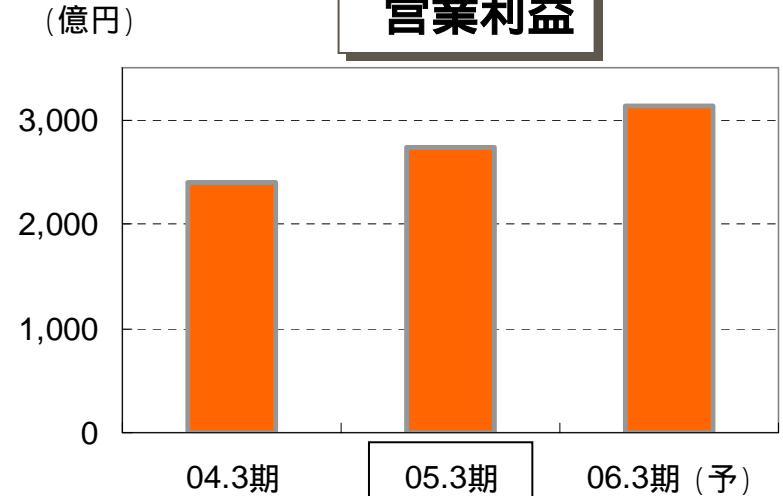
(注) 05.3期のポケット除外ベースは、PHS事業の上期実績と譲渡損益を連結から控除したものの。

3. au事業

営業収益



営業利益



(億円)

	04.3期	05.3期	06.3期(予)
営業収益	18,318	20,927	22,450
営業利益	2,395	2,731	3,140
マージン	13.1%	13.1%	14.0%
経常利益	2,291	2,699	3,130
当期利益	1,300	1,612	1,860
FCF	2,073	1,326	1,190
EBITDA	4,377	4,814	5,240
マージン	23.9%	23.0%	23.3%

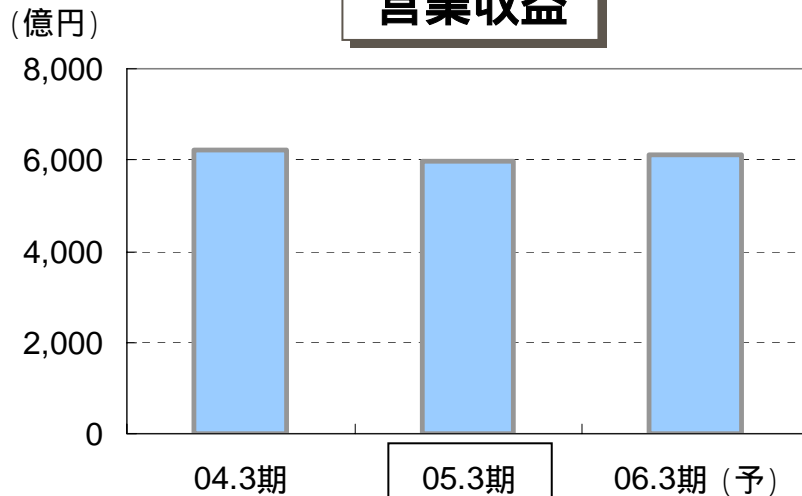
	04.3期	05.3期	06.3期(予)
契約数(千)	16,959	19,542	21,540
内モジュール系	361	487	610
WIN(EV-DO)	343	3,252	7,660
1X	13,166	14,683	-
cdmaOne	3,450	1,608	-
ARPU(円)	7,440	7,170	6,810
音声	5,800	5,430	5,020
データ	1,640	1,740	1,790

(注1) ARPUはモジュール系を除く一般端末分。

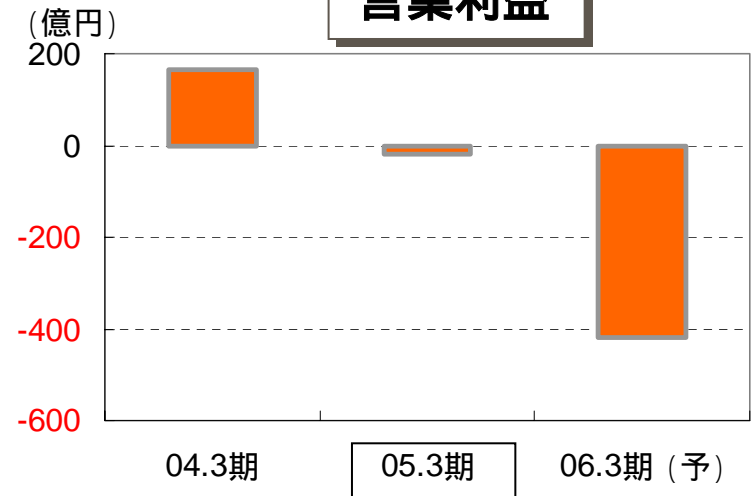
(注2) IRと決算短信のセグメント統一に伴い、今回よりKDDI単体内のau / 固定事業間のセグメント間取引を売上 / 費用の両建てに変更。
 なお、本変更に伴う営業利益への影響はない。 04.3期についても比較のために新基準で表示。

4. 固定通信事業

営業収益



営業利益



(億円)

	04.3期	05.3期	06.3期(予)
営業収益	6,231	5,960	6,120
営業利益	164	-3	-420
マージン	2.6%	-0.1%	-6.9%
経常利益	159	-4	-430
当期利益	-299	-44	-220
FCF	686	-31	-1,140
EBITDA	1,122	875	590
マージン	18.0%	14.7%	9.6%

	04.3期	05.3期	06.3期(予)
DION (千) <small>(注1)</small>	2,687	2,885	2,880
ADSL	1,109	1,494	1,500
FTTH (千)	23	91	180
光プラス	9	79	-
メタルプラス (千)	0	<small>(注2)</small> 41	2,200

- (注1) 光プラスでのDION契約を05.3期より、DION契約数に反映。
 (注2) 05.3期末の(未開通を含む)メタルプラスの契約数は417千回線。
 (注3) 5頁(注2)参照。

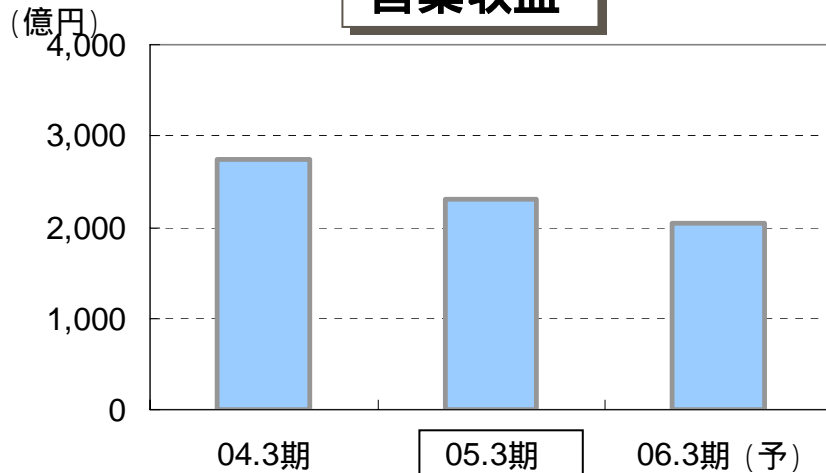
4. 固定通信事業

固定通信事業再構築に向けて、主にメタルプラスを中心とした直収型サービスの拡販

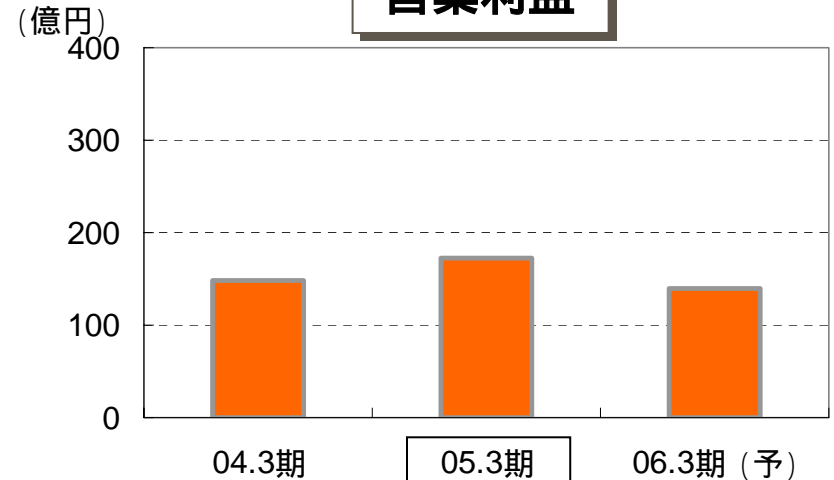
	05.3期	06.3期(予)	増減	主な要因
売上	5,960億円	6,120億円	+ 160億円	グループ外売上 + 約 50億円 ・音声伝送 : + 8億円 ・データ伝送 : + 11億円 ・KNSL/附帯等 : + 30億円 【再掲】メタルプラス : + 470億円 グループ間売上 + 約 110億円
営業費用	5,963億円	6,540億円	+ 577億円	・通信設備使用料 : + 210億円 ・償却費 : + 130億円 ・上記以外 : + 240億円
営業利益	3億円	420億円	417億円	

5. ツーカー事業

営業収益



営業利益



(億円)

	04.3期	05.3期	06.3期(予)
営業収益	2,743	2,314	2,040
営業利益	163	184	140
マージン	5.9%	8.0%	6.9%
経常利益	114	152	130
当期利益	80	105	80
FCF	550	581	410
EBITDA	721	668	540
マージン	26.3%	28.9%	26.5%

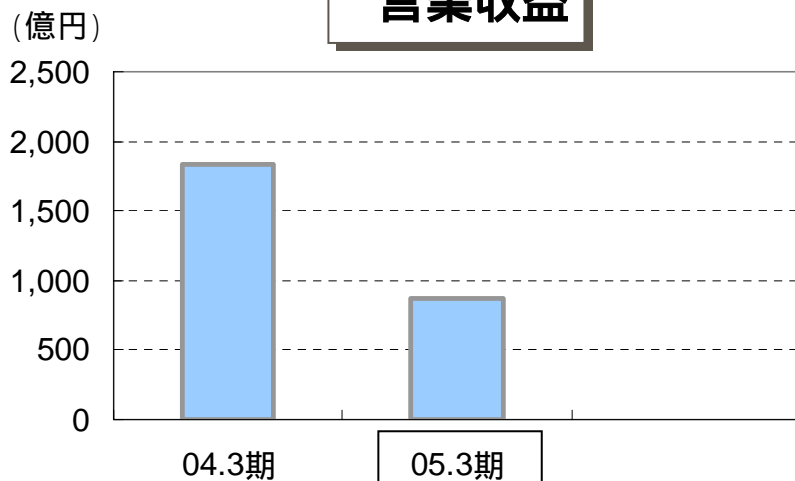
	04.3期	05.3期	06.3期(予)
契約数(千)	3,632	3,590	3,490
ARPU(円)	5,020	4,470	4,040

(注) IRと決算短信のセグメント統一に伴い、今回よりツーカー各社の単純合算から、ツーカー連結値に変更。

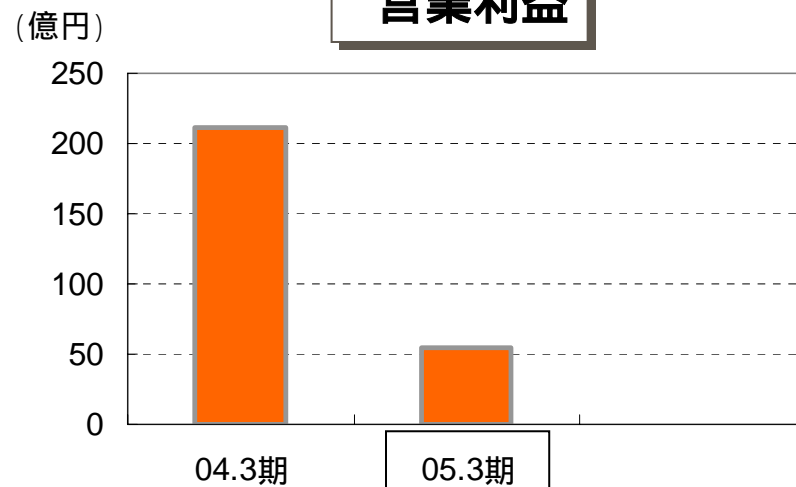
04.3期についても比較のために新基準で表示。

6. ポケット事業(参考)

営業収益



営業利益



(億円)

	04.3期	05.3期 上期	06.3期(予)
営業収益	1,840	869	-
営業利益	211	55	-
マージン	11.5%	6.3%	-
経常利益	190	49	-
当期利益	191	40	-
FCF	472	209	-
EBITDA	613	246	-
マージン	33.3%	28.3%	-

	04.3期	05.3期 上期	06.3期(予)
契約数(千)	2,897	2,926	-
AirH"	990	1,101	-
ARPU(円)	4,750	4,430	-

(注) ポケットについては、10月事業譲渡により、05.3期は上期実績。

7. 設備投資等

(億円)

		04.3期	05.3期	06.3期(予)
設備投資(支払)	連結	2,533	3,424	4,400
	au	1,612	2,335	2,800
	固定通信	551	866	1,500
	ツーカー	147	77	40
	ポケット(参考)(注)	129	50	-
減価償却費	連結	3,657	3,499	3,350
	au	1,849	2,017	2,010
	固定通信	839	787	920
	ツーカー	538	466	390
	ポケット(参考)(注)	387	187	-
有利子負債	連結	11,798	8,646	-
期末Debt / EBITDA (倍)		1.7	1.3	-
期末D/E レシオ (倍)		1.17	0.74	-

(注) ポケットについては、10月事業譲渡により、05.3期は上期実績。

