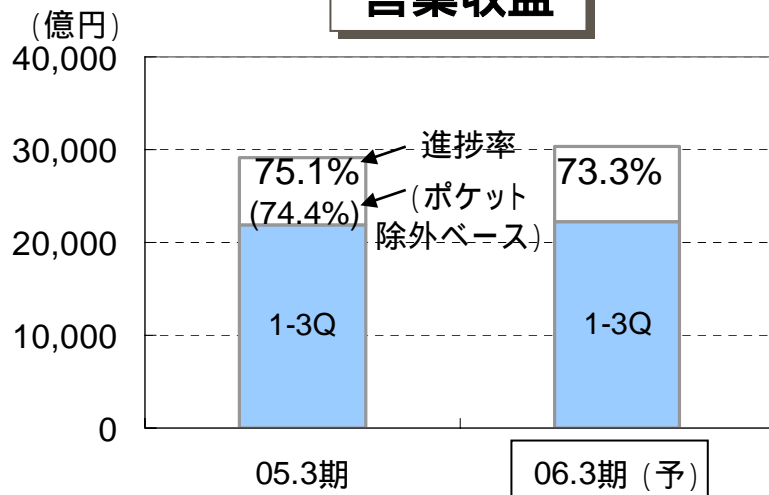
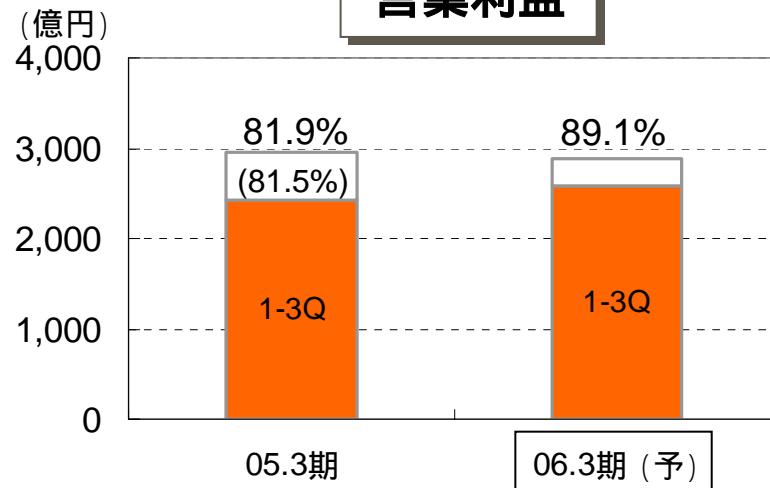


2. 連結決算

営業収益



営業利益



(億円)

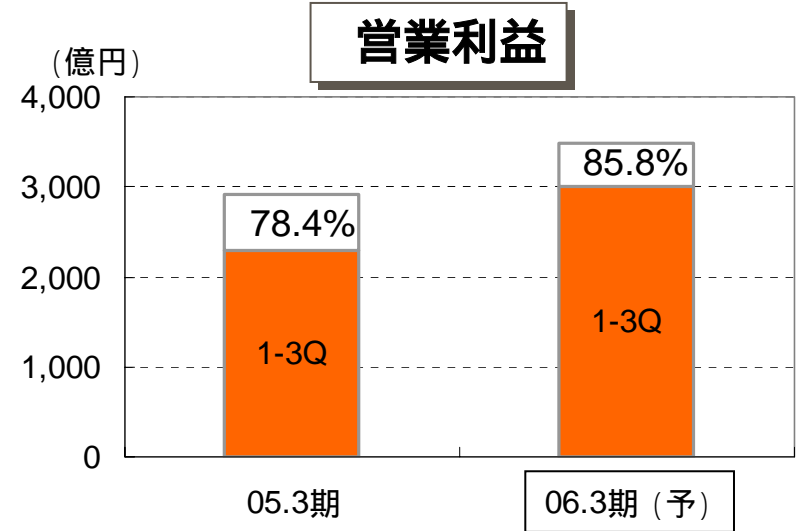
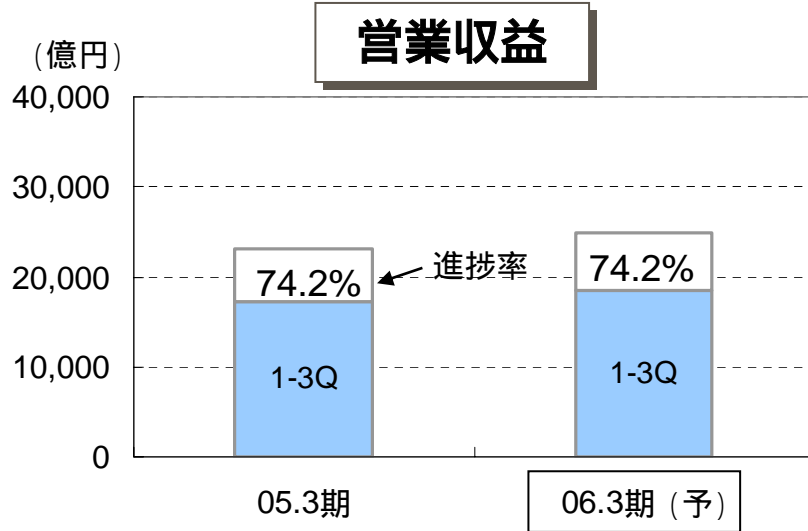
(参考) 05.3期のポケット除外ベース

	05.3期		06.3期(予)				06.3期 前回予想
	1-3Q		1-3Q	対前年同期比	進捗率	今回予想	
営業収益	21,943	29,200	22,302	1.6%	73.3%	30,410	29,760
営業利益	2,425	2,962	2,576	6.2%	89.1%	2,890	2,890
マージン	11.1%	10.1%	11.6%	-	-	9.5%	9.7%
経常利益	2,356	2,863	2,559	8.6%	89.2%	2,870	2,870
当期純利益	1,541	2,006	1,580	2.5%	-	1,870	1,870
FCF	4,103	4,022	1,681	-59.0%	-	1,130	430
EBITDA	5,168	6,643	5,108	-1.1%	78.7%	6,490	6,430
マージン	23.6%	22.7%	22.9%	-	-	21.3%	21.6%

05.3期	06.3期
1-3Q	対前年同期比
21,074	5.8%
2,370	8.7%
11.2%	-
2,307	10.9%
1,225	29.0%
2,067	-18.7%
4,922	3.8%
23.4%	-

(注) 05.3期のポケット除外ベースは、PHS事業の上期実績と譲渡損益を連結から除外したものの。

3. 移動通信事業 / au + ツーカー (PDC)



(億円)

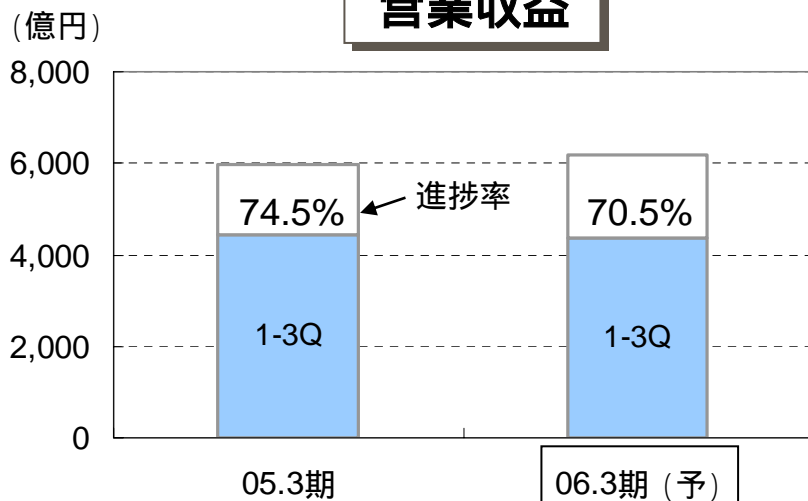
	05.3期		06.3期(予)			06.3期 前回予想
	1-3Q		1-3Q	進捗率	今回予想	
営業収益	17,165	23,125	18,457	74.2%	24,860	-
au	15,429	20,859	17,041	-	-	22,450
ツーカー	1,736	2,266	1,416	-	-	2,040
営業利益	2,293	2,923	2,996	85.8%	3,490	3,280
マージン	13.4%	12.6%	16.2%	-	14.0%	-
経常利益	2,233	2,851	2,981	85.9%	3,470	3,260
当期純利益	1,318	1,717	1,799	-	1,590	1,940
FCF	1,680	1,906	2,336	-	2,510	1,600
EBITDA	4,201	5,489	4,836	80.3%	6,020	5,780
マージン	24.5%	23.7%	26.2%	-	24.2%	-

	05.3期		06.3期(予)		06.3期 前回予想
	3Q		3Q	今回予想	
契約数(千)	22,359	23,132	24,695	25,280	25,030
内モジュール系	452	487	567	590	610
au 計	18,759	19,542	21,571	22,610	21,540
WIN(EV-DO)	2,032	3,252	6,750	8,180	7,660
1X	14,797	14,683	13,833	-	-
cdmaOne	1,930	1,608	987	-	-
ツーカー(PDC)	3,600	3,590	3,125	2,670	3,490

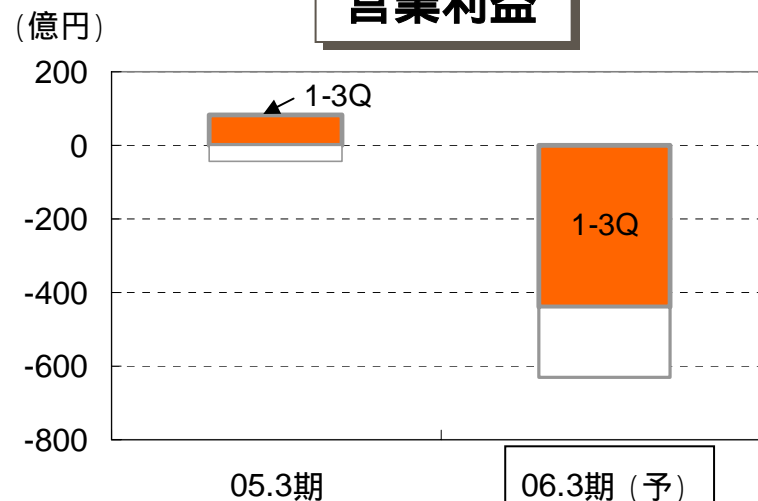
(注) 06.3期前回予想の営業収益は移動通信セグメント内の連結消去前の数値。

4. 固定通信事業

営業収益



営業利益



進捗率は、通期マイナスのため、N.A.

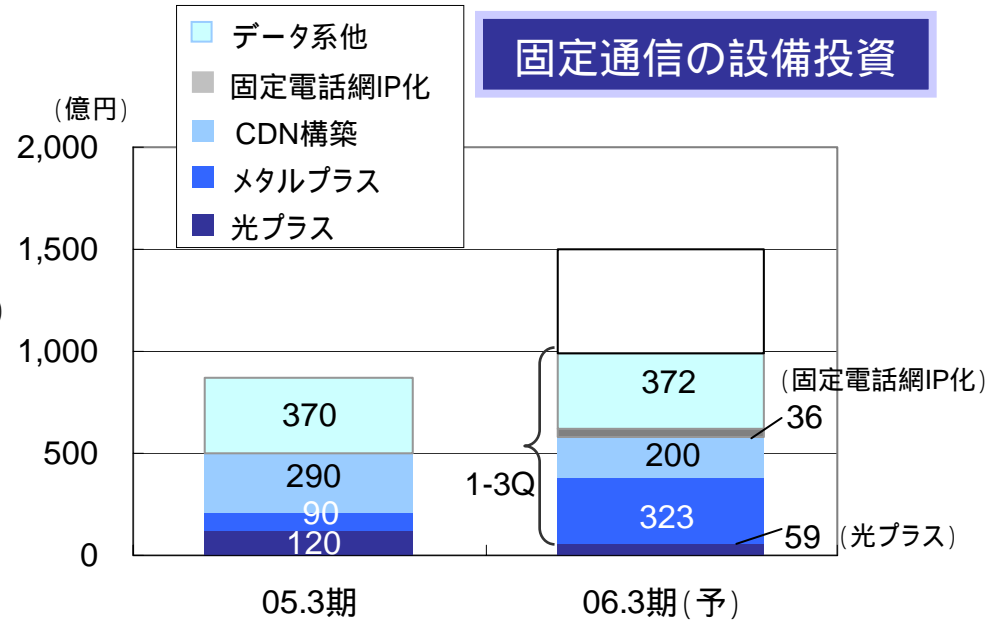
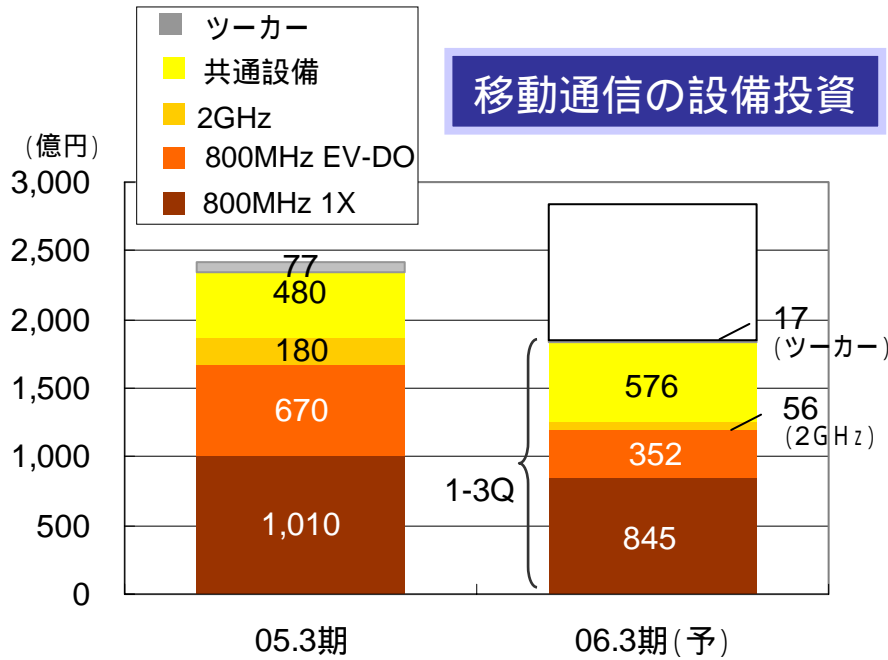
(億円)

	05.3期		06.3期(予)			06.3期 前回予想
	1-3Q		1-3Q	進捗率	今回予想	
営業収益	4,439	5,960	4,358	70.5%	6,180	6,120
営業利益	83	-3	-438	-	-630	-420
マージン	1.9%	-0.1%	-10.1%	-	-10.2%	-6.9%
経常利益	91	-4	-438	-	-640	-430
当期純利益	-32	-44	-228	-	160	-220
FCF	348	-31	-690	-	-1,380	-1,140
EBITDA	691	875	228	57.0%	400	590
マージン	15.6%	14.7%	5.2%	-	6.5%	9.6%

	05.3期		06.3期(予)		06.3期 前回予想
	3Q		3Q	今回予想	
DION (千) _(注)	2,874	2,885	2,848	2,850	2,880
ADSL	1,497	1,494	1,510	1,500	1,500
FTTH (千)	78	91	156	180	180
光プラス	61	79	153	-	-
メタルプラス (千)	0	41	1,165	1,700	2,200

(注) 光プラスでのDION契約を05.3期末より、DION契約数に反映。

5. 設備投資等



		05.3期		06.3期(予)			06.3期
		1-3Q		1-3Q	進捗率	今回予想	前回予想
設備投資(支払)	連結	2,000	3,424	2,874	65.3%	4,400	4,400
	移動通信	1,553	2,412	1,847	65.0%	2,840	2,840
	au	1,494	2,335	1,830	65.4%	2,800	2,800
	ツーカー	59	77	17	42.5%	40	40
	固定通信	337	866	991	66.0%	1,500	1,500
減価償却費	連結	2,651	3,499	2,470	73.3%	3,370	3,350
	移動通信	1,854	2,483	1,803	75.4%	2,390	2,400
	au	1,503	2,017	-	-	-	2,010
	ツーカー	351	466	-	-	-	390
	固定通信	576	787	641	68.2%	940	920