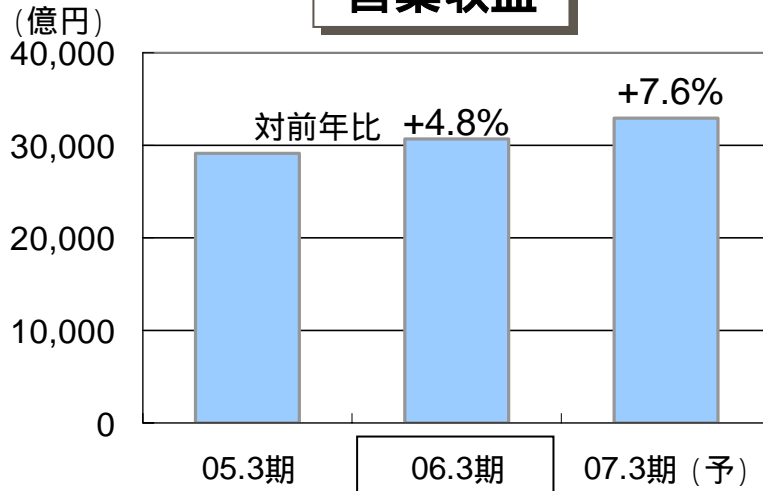
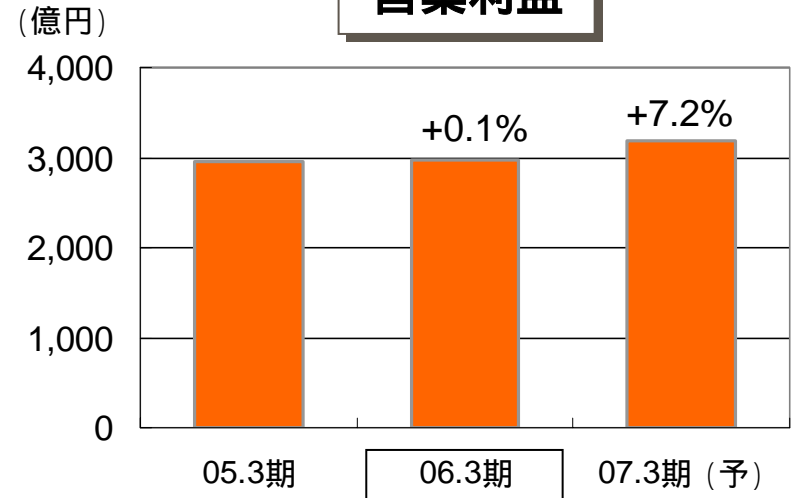


2. 連結決算

営業収益



営業利益



(億円)

	05.3期	06.3期	07.3期 (予)	
			対前年比	対前年比
営業収益	29,200	30,608	4.8%	7.6%
営業利益	2,962	2,966	0.1%	7.2%
マージン	10.1%	9.7%	-	-
経常利益	2,863	2,940	2.7%	7.1%
当期純利益	2,006	1,906	-5.0%	-2.4%
FCF	4,022	1,396	-65.3%	68.3%
EBITDA	6,643	6,544	-1.5%	2.1%
マージン	22.7%	21.4%	-	20.3%

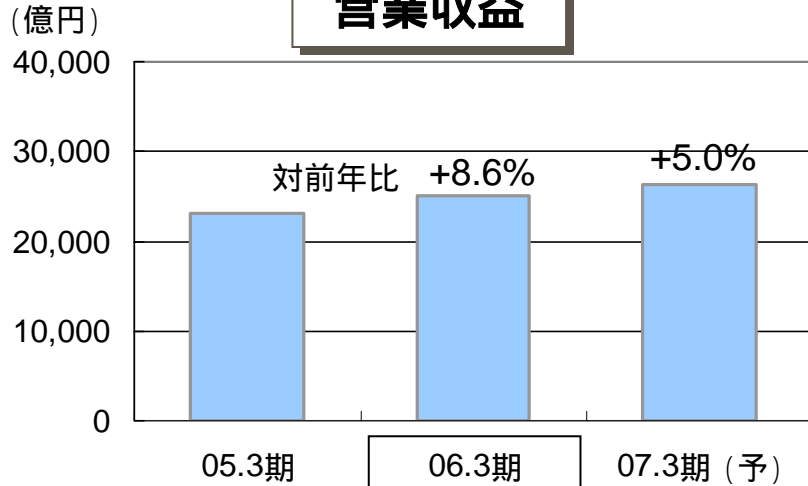
(参考) 05.3期のポケット除外ベース

	05.3期 通期	06.3期 対前年比
	28,332	8.0%
	2,907	2.0%
	10.3%	-
	2,814	4.5%
	1,690	12.8%
	1,985	-29.7%
	6,396	2.3%
	22.6%	-

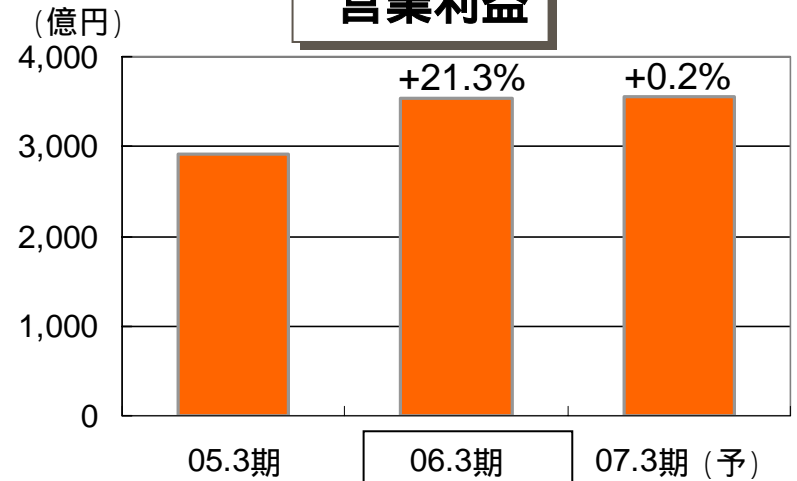
(注) 05.3期のポケット除外ベースは、PHS事業の上期実績と譲渡損益を連結から除外したものの。

3. 移動通信事業 / au + ツーカー (PDC)

営業収益



営業利益



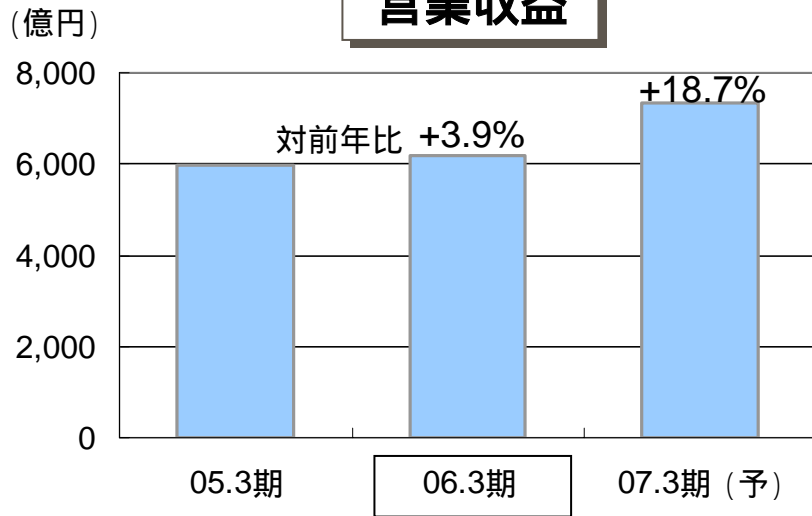
(億円)

	05.3期	06.3期		07.3期(予)	
			対前年比		対前年比
営業収益	23,125	25,104	8.6%	26,360	5.0%
au	20,859	23,352	12.0%	25,670	9.9%
ツーカー	2,266	1,752	-22.7%	690	-60.6%
営業利益	2,923	3,544	21.3%	3,550	0.2%
マージン	12.6%	14.1%	-	13.5%	-
経常利益	2,851	3,528	23.7%	3,570	1.2%
当期純利益	1,717	1,453	-15.4%	2,110	45.2%
FCF	1,906	2,662	39.6%	2,560	-3.8%
EBITDA	5,489	6,052	10.3%	5,820	-3.8%
マージン	23.7%	24.1%	-	22.1%	-

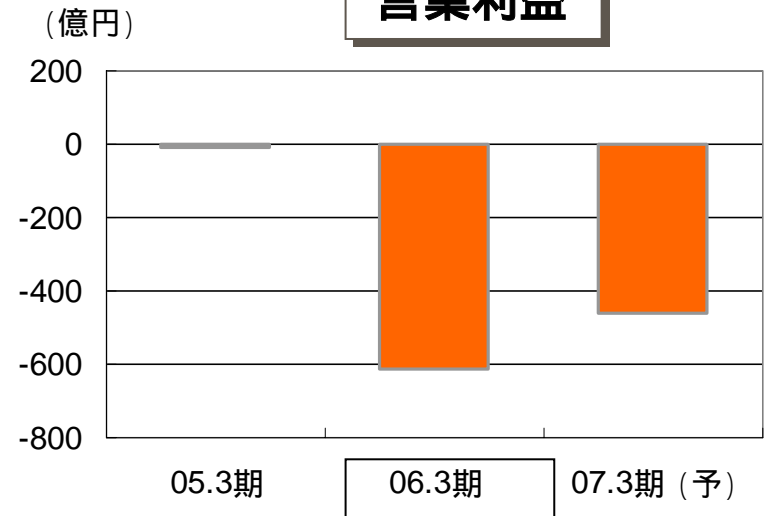
	05.3期	06.3期	07.3期(予)
契約数(千)	23,132	25,439	27,440
内モジュール系	487	586	670
au 計	19,542	22,699	26,210
WIN(EV-DO)	3,252	8,280	14,330
1X	14,683	13,548	-
cdmaOne	1,608	871	-
ツーカー(PDC)	3,590	2,739	1,230

4. 固定通信事業

営業収益



営業利益



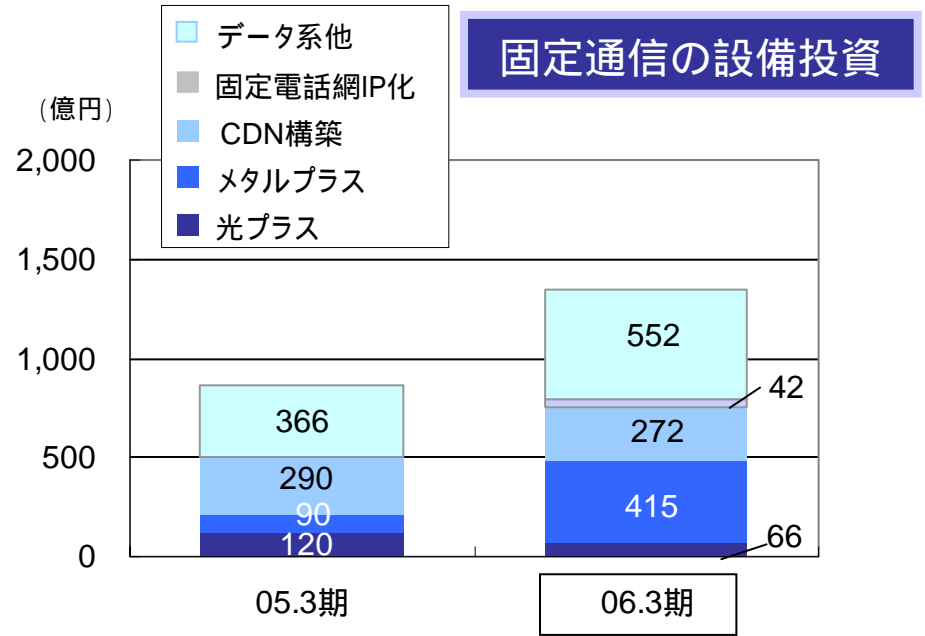
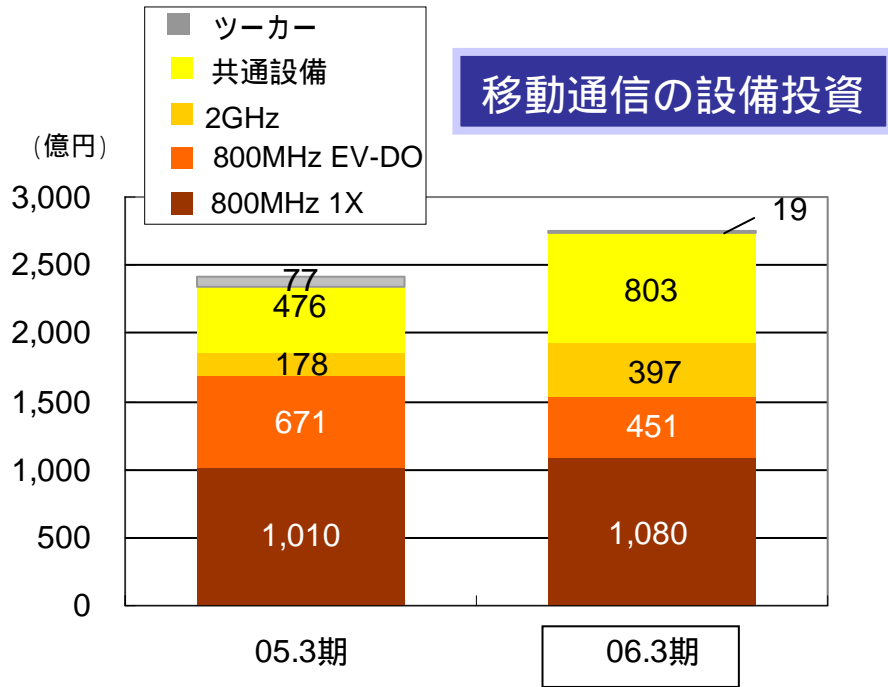
赤字のため対前年比N.A.

(億円)

	05.3期	06.3期		07.3期(予)	
			対前年比		対前年比
営業収益	5,960	6,193	3.9%	7,350	18.7%
営業利益	-3	-613	-	-460	-
マージン	-0.1%	-9.9%	-	-6.3%	-
経常利益	-4	-622	-	-480	-
当期純利益	-44	264	-	-280	-
FCF	-31	-1,023	-	-90	-
EBITDA	875	415	-52.6%	720	73.7%
マージン	14.7%	6.7%	-	9.8%	-

	05.3期	06.3期	07.3期(予)
DION (千)	2,885	2,847	2,680
ADSL	1,494	1,516	1,470
FTTH (千)	91	167	290
光プラス	79	165	-
メタルプラス (千)	41	1,799	2,750

5. 設備投資等



(億円)

		05.3期	06.3期	07.3期(予)
設備投資(支払)	連結	3,424	4,147	4,500
	移動通信	2,412	2,751	3,330
	au	2,335	2,731	3,330
	ツーカー	77	19	-
	固定通信	866	1,347	880
減価償却費	連結	3,499	3,357	3,330
	移動通信	2,482	2,375	2,180
	au	2,017	-	-
	ツーカー	466	-	-
	固定通信	787	942	1,110