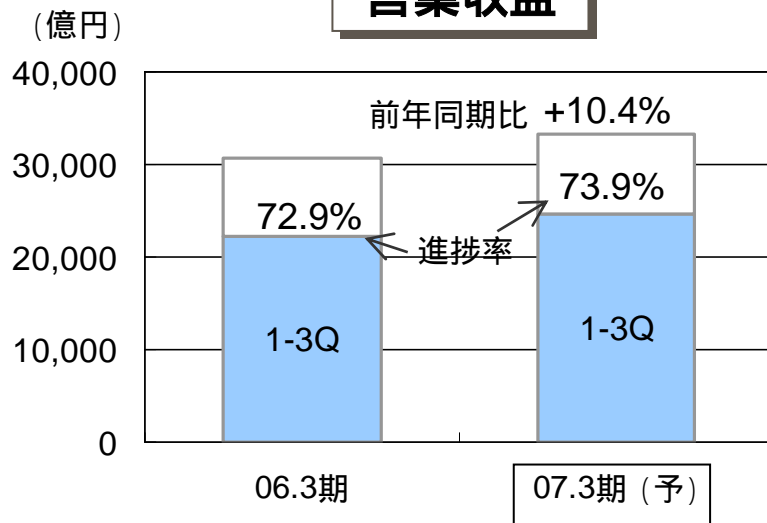
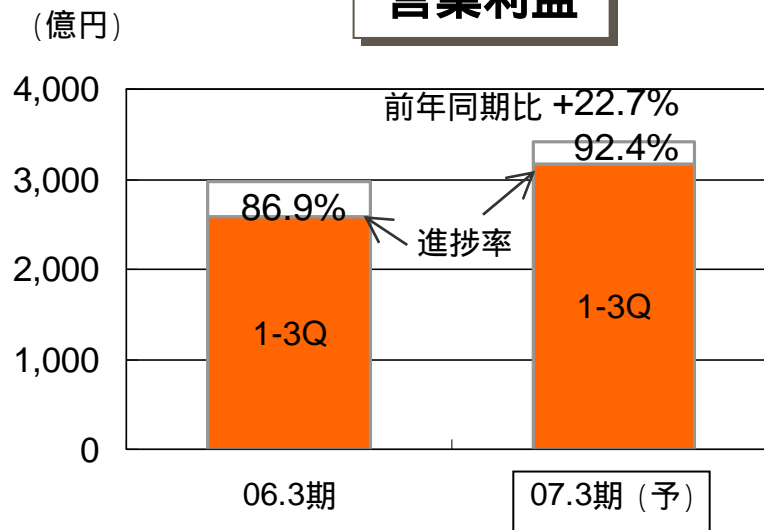


2. 連結決算

営業収益



営業利益

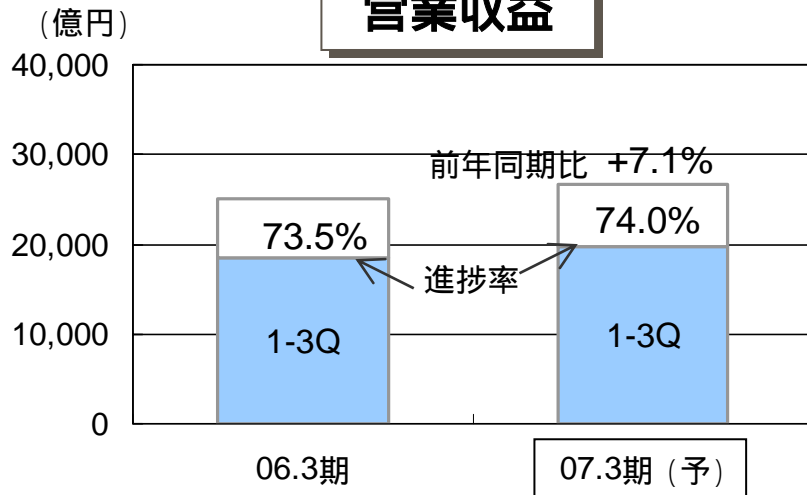


(億円)

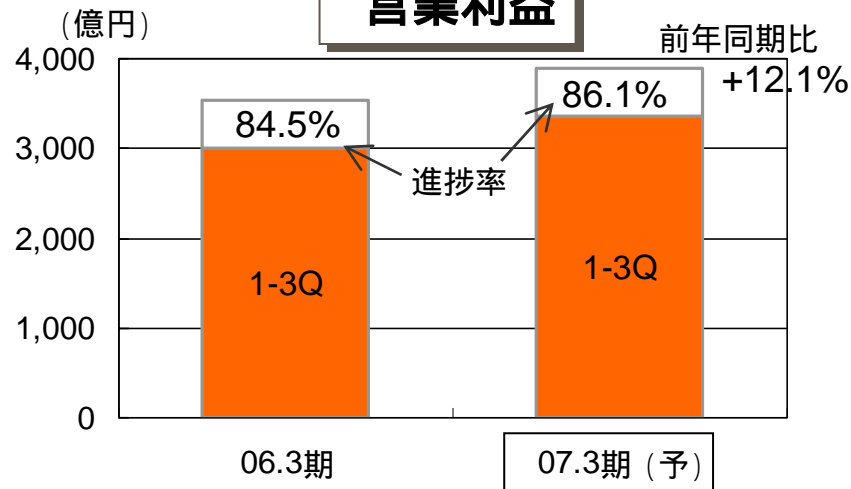
| | 06.3期 | | 07.3期(予) | | | | 07.3期 期初予想 |
|--------|--------|--------|----------|-------|-------|--------|---------------|
| | 1-3Q | | 1-3Q | 前年同期比 | 進捗率 | 今回予想 | |
| 営業収益 | 22,302 | 30,608 | 24,625 | 10.4% | 73.9% | 33,300 | 32,930 |
| 営業利益 | 2,576 | 2,966 | 3,161 | 22.7% | 92.4% | 3,420 | 3,180 |
| マージン | 11.6% | 9.7% | 12.8% | - | - | 10.3% | 9.7% |
| 経常利益 | 2,559 | 2,940 | 3,196 | 24.9% | 92.6% | 3,450 | 3,150 |
| 当期純利益 | 1,580 | 1,906 | 1,910 | 20.9% | - | 1,860 | 1,860 |
| FCF | 1,681 | 1,396 | 2,274 | 35.3% | - | 2,680 | 2,350 |
| EBITDA | 5,108 | 6,544 | 5,642 | 10.5% | 82.0% | 6,880 | 6,680 |
| マージン | 22.9% | 21.4% | 22.9% | - | - | 20.7% | 20.3% |

3. 移动通信事業 / au + ツーカー (PDC)

営業収益



営業利益



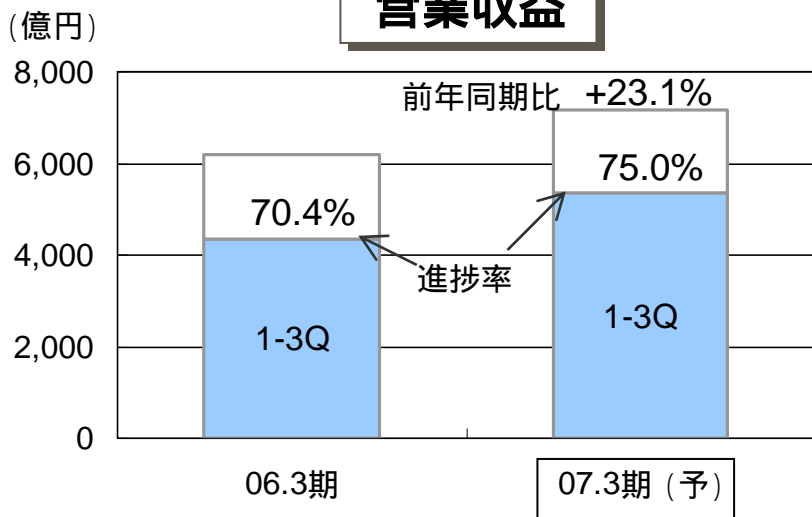
(億円)

| | 06.3期 | | 07.3期(予) | | | | 07.3期 期初予想 |
|--------|--------|--------|----------|--------|-------|--------|---------------|
| | 1-3Q | | 1-3Q | 前年同期比 | 進捗率 | 今回予想 | |
| 営業収益 | 18,457 | 25,104 | 19,760 | 7.1% | 74.0% | 26,720 | 26,360 |
| au | 17,039 | 23,352 | 19,168 | 12.5% | 73.5% | 26,070 | 25,670 |
| ツーカー | 1,418 | 1,752 | 592 | -58.2% | 91.1% | 650 | 690 |
| 営業利益 | 2,996 | 3,544 | 3,359 | 12.1% | 86.1% | 3,900 | 3,550 |
| マージン | 16.2% | 14.1% | 17.0% | - | - | 14.6% | 13.5% |
| 経常利益 | 2,981 | 3,528 | 3,393 | 13.8% | 85.7% | 3,960 | 3,570 |
| 当期純利益 | 1,799 | 1,453 | 1,994 | 10.8% | - | 2,120 | 2,110 |
| FCF | 2,336 | 2,662 | 2,179 | -6.7% | - | 2,850 | 2,560 |
| EBITDA | 4,836 | 6,052 | 4,876 | 0.8% | 81.3% | 6,000 | 5,820 |
| マージン | 26.2% | 24.1% | 24.7% | - | - | 22.5% | 22.1% |

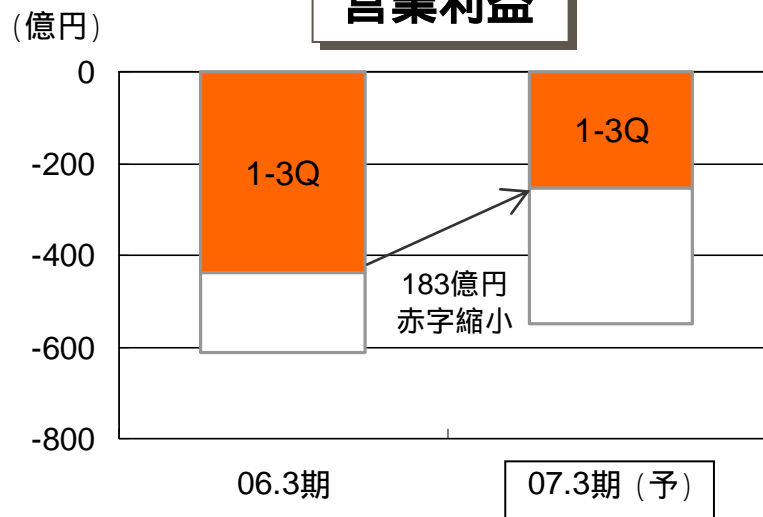
| | 06.3期 | | 07.3期(予) | | 07.3期 期初予想 |
|------------|--------|--------|----------|--------|---------------|
| | 3Q | | 3Q | 今回予想 | |
| 契約数(千) | 24,695 | 25,439 | 27,226 | 28,200 | 27,440 |
| 内モジュール系 | 567 | 586 | 658 | 680 | 670 |
| au 計 | 21,571 | 22,699 | 25,798 | 27,300 | 26,210 |
| WIN(EV-DO) | 6,750 | 8,280 | 12,520 | 14,340 | 14,330 |
| 1X | 13,833 | 13,548 | 12,622 | - | - |
| cdmaOne | 987 | 871 | 656 | - | - |
| ツーカー(PDC) | 3,125 | 2,739 | 1,428 | 900 | 1,230 |

4. 固定通信事業

営業収益



営業利益



赤字のため対前年同期比および進捗率N.A.

(億円)

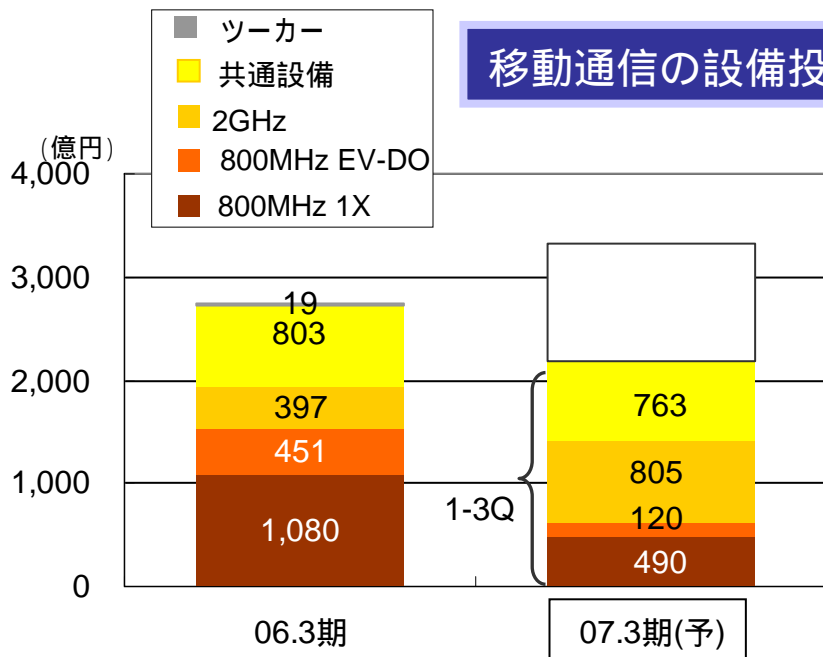
| | 06.3期 | | 07.3期(予) | | | | 07.3期 期初予想 |
|--------|--------|--------|----------|--------|-------|-------|---------------|
| | 1-3Q | | 1-3Q | 前年同期比 | 進捗率 | 今回予想 | |
| 営業収益 | 4,358 | 6,193 | 5,364 | 23.1% | 75.0% | 7,150 | 7,350 |
| 営業利益 | -438 | -613 | -255 | - | - | -550 | -460 |
| マージン | -10.1% | -9.9% | -4.8% | - | - | -7.7% | -6.3% |
| 経常利益 | -438 | -622 | -254 | - | - | -550 | -480 |
| 当期純利益 | -228 | 264 | -128 | - | - | -290 | -280 |
| FCF | -690 | -1,023 | 174 | - | - | -50 | -90 |
| EBITDA | 228 | 415 | 680 | 198.3% | 89.5% | 760 | 720 |
| マージン | 5.2% | 6.7% | 12.7% | - | - | 10.6% | 9.8% |

| | 06.3期 | | 07.3期(予) | | 07.3期 期初予想 |
|------------|-------|-------|----------|-------|---------------|
| | 3Q | | 3Q | 今回予想 | |
| DION (千) | 2,848 | 2,847 | 2,751 | 2,670 | 2,680 |
| ADSL | 1,510 | 1,516 | 1,531 | 1,540 | 1,470 |
| FTTH (千) | 156 | 167 | 216 | * 600 | 290 |
| メタルプラス (千) | 1,165 | 1,799 | 2,607 | 2,750 | 2,750 |

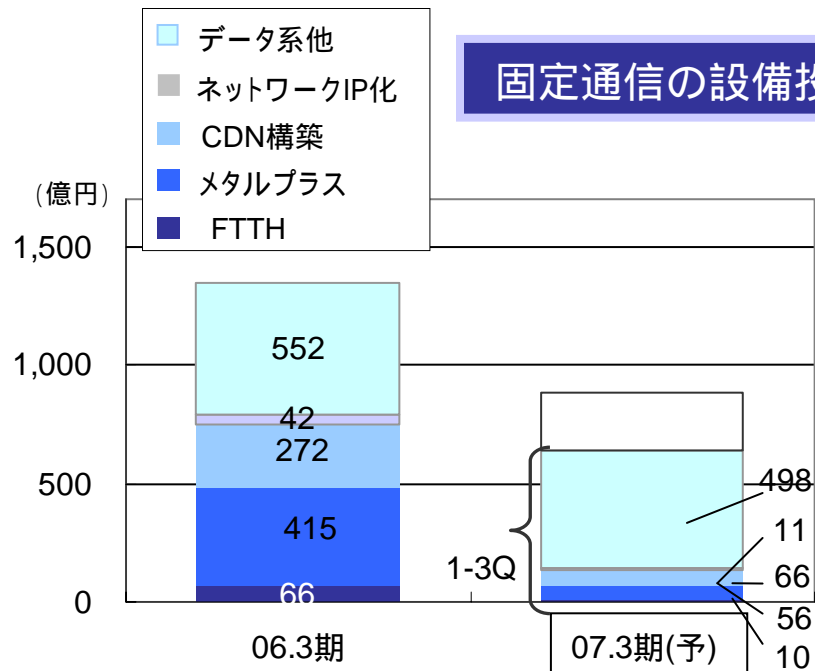
(注) FTTHの今回予想は、TEPCOひかり回線を含む。
3Q末の同回線数は34万回線。

5. 設備投資等

移動通信の設備投資



固定通信の設備投資



| | | 06.3期 | | 07.3期(予) | | | 07.3期 |
|----------|------|-------|-------|----------|-------|-------|-------|
| | | 1-3Q | | 1-3Q | 進捗率 | 今回予想 | 期初予想 |
| 設備投資(支払) | 連結 | 2,874 | 4,147 | 2,966 | 65.9% | 4,500 | 4,500 |
| | 移動通信 | 1,847 | 2,751 | 2,178 | 65.4% | 3,330 | 3,330 |
| | 固定通信 | 991 | 1,347 | 641 | 72.9% | 880 | 880 |
| 減価償却費 | 連結 | 2,470 | 3,357 | 2,380 | - | 3,250 | 3,330 |
| | 移動通信 | 1,803 | 2,375 | 1,452 | - | 1,990 | 2,180 |
| | 固定通信 | 641 | 942 | 900 | - | 1,210 | 1,110 |