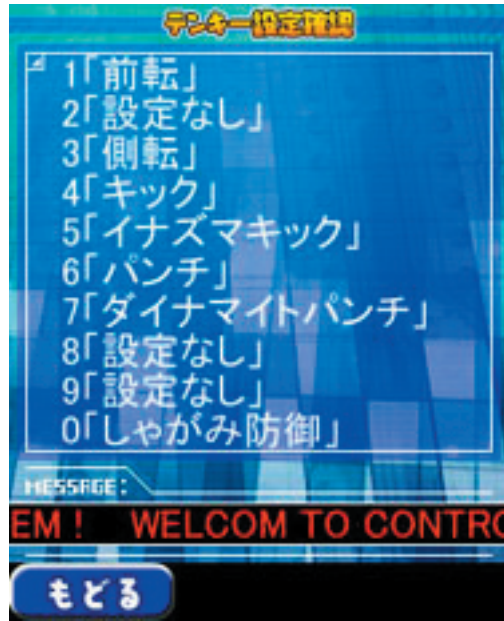



操作イメージ図




- BREW® アプリ
- 新アクションのダウンロード



- アクション転送
- アクション実行コマンド

アクション実行



Bluetooth ロボット

W21T

「ソフトキー 1」でメニュー画面へ

- 特殊アクションプログラムのダウンロード
- テンキーのアクション割振り設定
- アクション名の変更

等の様々な設定画面へ

メッセージウインドウ

発動させたアクション名、例えば「イナズマキック!!」や状況のメッセージ「前進中」や「こけた・・・」等が右スクロールして表示される

「ソフトキー 2」でアクション確認画面へ

各テンキーに何のアクションが設定してあるかを確認しながらロボット操作が出来る画面

「↑」で前進
「↓」で後進
「←」で左方向
「→」で右方向に可動。

0～9のテンキー毎にアクション発動

- 1を押すと「前転」のアクション
- 3を押すと「側転」のアクション

等のアクションを発動させる事が出来る。